

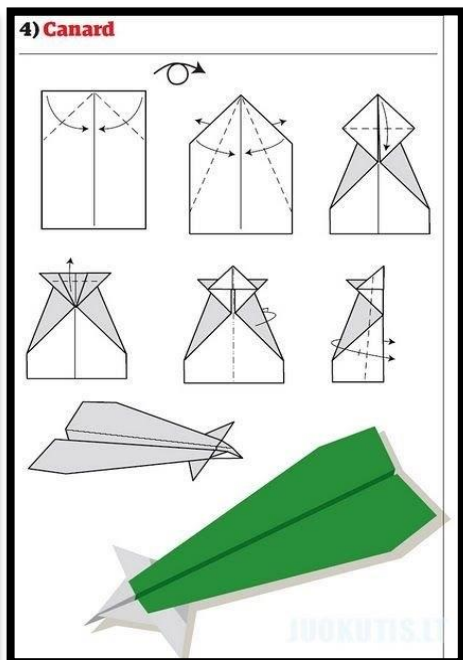
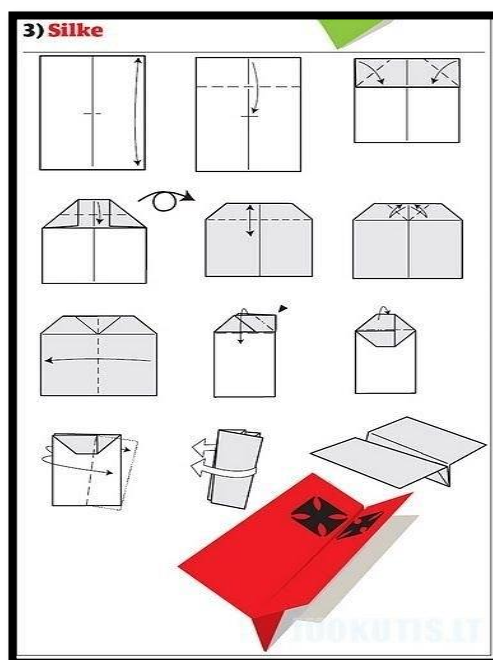
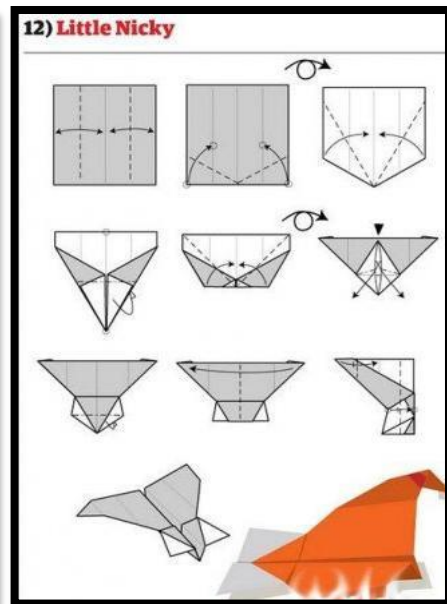
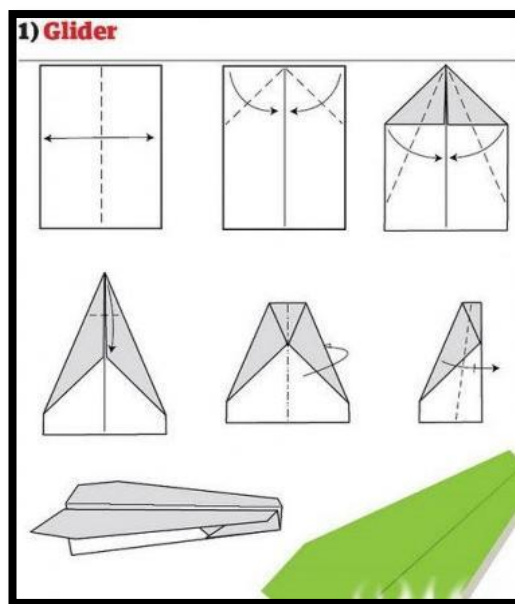
## Veiklos planas namuose 2020.05.13

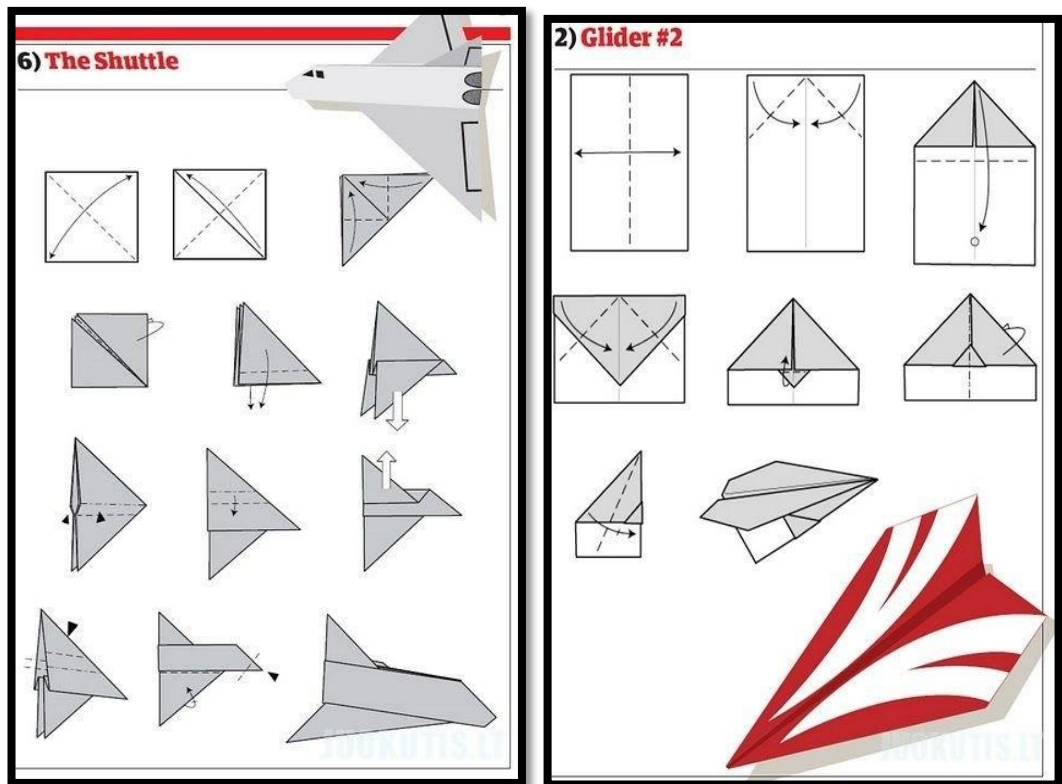
### Skrendam

#### Ryto ratas

Pažaiskite lėktuvėlio gaudynes – išlankstykite lėktuvėlį ir leiskite vienas kitam. Užduotis – bandyti pagauti besileidžiantį popierinį lėktuvėlį. Jei lėktuvėlis nukrito – jį vėl paleisti reikia iš tos vietos, kur jis buvo nukritęs.

Išlankstykite kelis skirtingus lėktuvėlius ir patikrinkite, kuris lėktuvėlis skris toliausiai. Keli lankstymo būdai :





Su Kake Make apsilankykite pas pilotą, kuris papasakos apie tai, kaip tapti pilotu ir kaip veikia lėktuvas. <https://www.youtube.com/watch?v=EDs6hdIECDE>

- Kaip vadinasi lėktuvo vairas ?
- Kaip kyla lėktuvas, o kaip kyla sraigtasparnis ?

Skraido ne tik lėktuvai bet ir karšto oro balionai. Filmukas anglų kalba, jei galite išversti - pažiūrėkite : <https://www.youtube.com/watch?v=ABsVP41-EeY>

#### Siūlomos veiklos :

- Parsisiųskite prezentaciją „Oro transportas“ – susipažinkite sus skirtingomis oro transporto rūšimis ir pažaiskite.
- Paeksperimentuokite namuose su balionais :  
<https://www.youtube.com/watch?v=8CuBfQQVFs>
- Pasigaminkite sraigtasparnį, kurį gamino Netvarkos Nykštukas su Kake Make.
- Pažaiskite mano kurtus žaidimus :
  - „Ar žinai, kaip vadinasi?“  
<https://www.jigsawplanet.com/?rc=play&pid=3c79518936ad>

- „Neįtikėtinas oro balionas“  
<https://www.jigsawplanet.com/?rc=play&pid=0c632940b7aa>
- „Pirmieji lėktuvai“  
<https://www.jigsawplanet.com/?rc=play&pid=3f7952512a29>
- „Iš popieriaus pasigamink oro balioną“  
<https://www.jigsawplanet.com/?rc=play&pid=3f99c0d91421>
- „Oro transportas“  
<https://learningapps.org/watch?v=pkgabwzqt20>
- „Surask du vienodus“  
<https://learningapps.org/watch?v=pgqrmz7t20>

Planą parengė mokytoja Renata Grėbliūnė  
Kauno lopšelis-darželis „Liepaitė“