

Veiklos planas namuose 2020.04.15

Spalvotos skiautelės. Elmeris.

Ryto ratas

Rytą pradėdame mankšta

<https://www.youtube.com/watch?v=YkcCPTvs4Jg>

Paskaitykite eilėraščių apie dramblių

DRAMBLIAI

Per tankynę
Atkakliai
Braunasi
Pilki drambliai.

Iltim krūmus
Taršo vadas,
Didelę šeimyną
Vedas:

Čia dramblienės
Ir drambliukai,
Ir seneliai,
Ir anūkai...

Kur per džungles
Minat taką?
Ten,
Kur upės vandens teka:
Upėj prausim
Drambliukus -
Ir ausis,
Ir straubliukus.

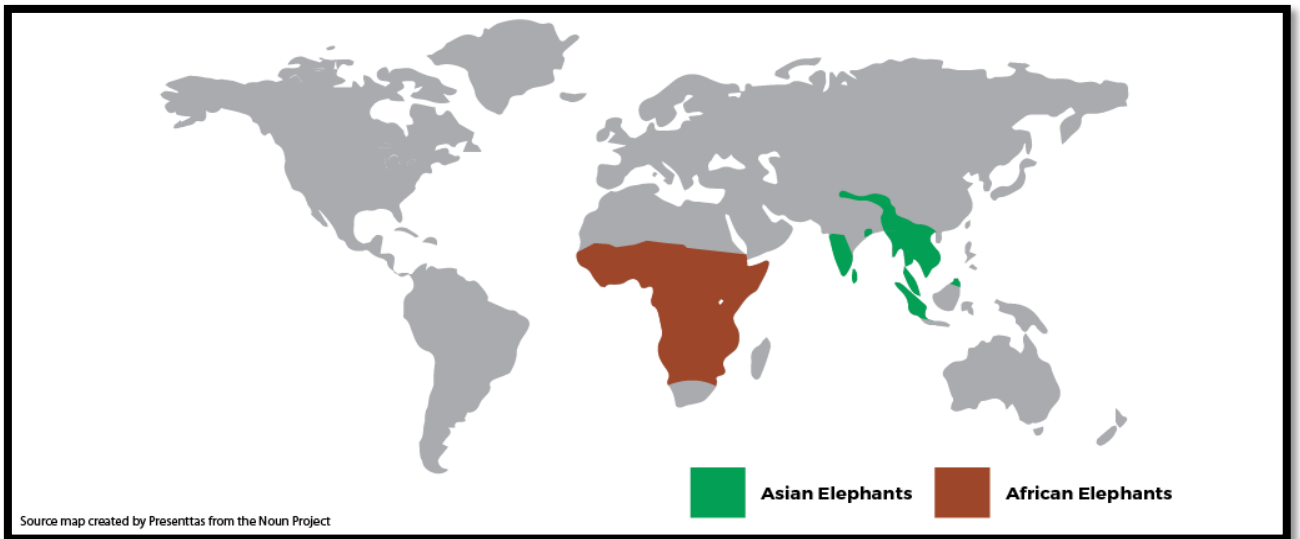
Jeigu galite išverst vaikui informaciją – pažiūrėkite filmuką apie juos :

<https://www.youtube.com/watch?v=LpzwxDqVDtc>

Paklauskite, kokius garsus skleidžia dramblys.

<https://www.youtube.com/watch?v=A5fiyQW6FPU>

Žemėlapyje pažiūrėkite, kur gyvena drambliai.




Tęskime pažintį su Elmeriu.

Parsisiųskite antrąją Elmerio dalį (Elmeris 2), paskaitykite ir atlikite užduotis.

- Ką reiškia posakis „nesudėjo bluosto“?
- Pasakykite, kokiomis uogomis ar vaisiais galėjo būti nuspalvintos Elmerio skiautelės ? Sujunkite uogą ar vaisių su skiautelės spalva. Nepamirškite garsiai įvardinti spalvą ir uogos pavadinimą – „raudona braškė – raudona skiautelė“ ir pan.

- Pasakykite, kokius gyvūnus sutiko Elmeris eidamas į džiungles ir atgal ?
- Sujunkite gyvūną su jo kailio raštu. Įvardinkite gyvūną - spalvą - kailio raštą , pvz.: „dryžuotas oranžinis tigras“.




Siūlomos veiklos :

Pasidarykite Elmerio skiautelių skaičiavimo centrą!

Pirma sukarpykite spalvotą popierių į keturkampius – įsivaizduokite, kad tai Elmerio skiautelės. Įvardinkite spalvas.

Popieriaus lapą susibraizykite skiltimis – tiek skilčių, iki kiek norite skaičiuoti. Užrašykite kiekvienoje skiltyje po skaičiuką (nuo 1 iki..). Pradedantiems skaičiuoti – skiltyse sudėkite taškiukus pagal skaičių, kad vaikas galėtų juos uždengti skaičiuodamas. Skaičiuokite ☺
Nepamirškite įvardinti spalvų ir garsiai su vaiku skaičiuoti.

Pvz.:



Planą parengė mokytoja Renata Grėbliūnė

Kauno lopšelis – darželis „Liepaitė“