

# SPALVINGIEJI

# VABZDŽIAI




Kauno lopšelis- darželis „Liepaitė“  
Parengė: Aistė Guobė  
Rasa Barvainienė

SVEIKI VAIKAI.  
MES MOKYTOJOS -  
AISTĖ IR RASA,  
KVIEČIAME KARTU  
PASKAIČIUOTI  
SPALVINGUOSIUS  
VABZDŽIUS.










KIEK DRUGELIŲ  
SKRENDA PASKUI  
AITVARĄ?




SUSKAIČIUOK IR  
ĮRAŠYK, KIEK YRA  
VIENODŲ  
PIEŠINĖLIŲ.






PASAKYK, KOKS  
PIEŠINĒLIS  
NETINKA?  
KODĒL TAIP  
MANAI?











PAPASAKOK ŠALIA  
ESANTIEMS  
ŽMONĒMS, KA TU  
MATAI  
PAVEIKSLUOSE.






SUDARYK  
DIAGRAMĄ.  
NUSPALVINK TEK  
LANGELIŲ, KIEK  
YRA VABZDŽIŲ.




6					
5					
4					
3					
2					
1					
					







IŠKIRPK  
SKRITULIUKUS  
IR PO 4  
PRIKLIJUOK ANT  
KIEKVIENO  
SPARNELIO.





PAPUOŠK SPALVOMIS ŠIUOS PIEŠINĖLIUS.



ĮVARDINK  
SPALVAS IR  
SKAIČIUS.

1

2

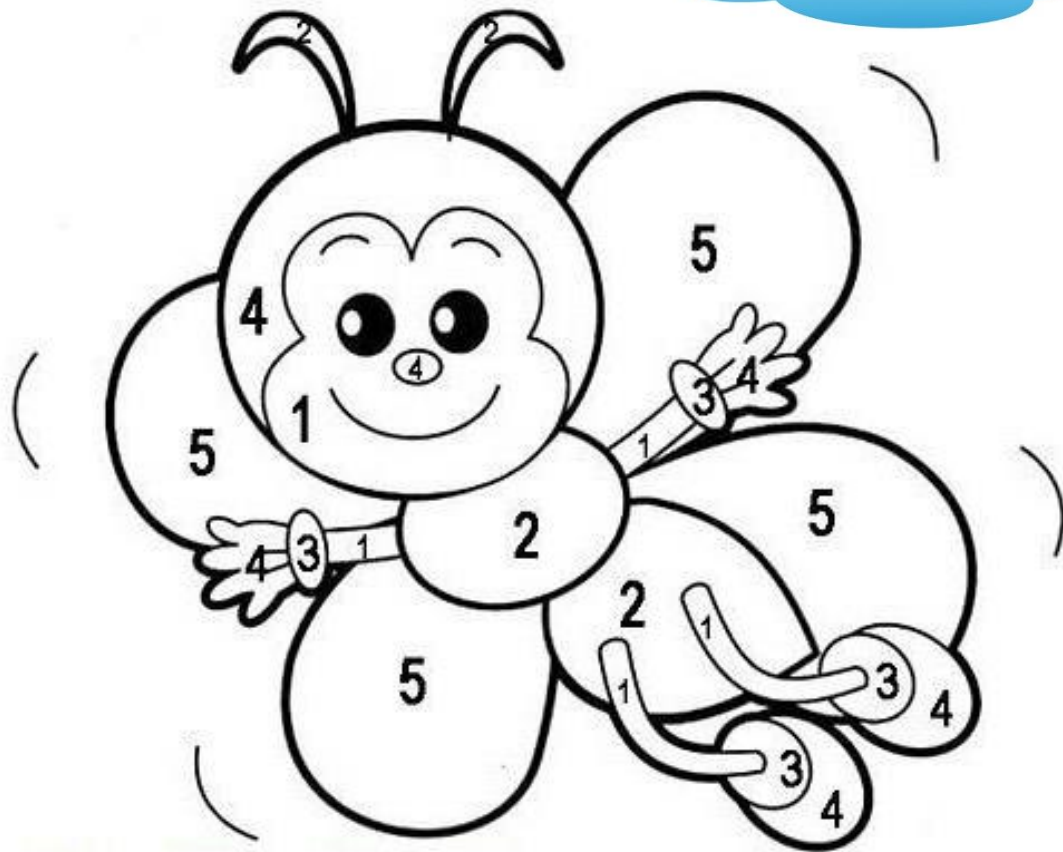
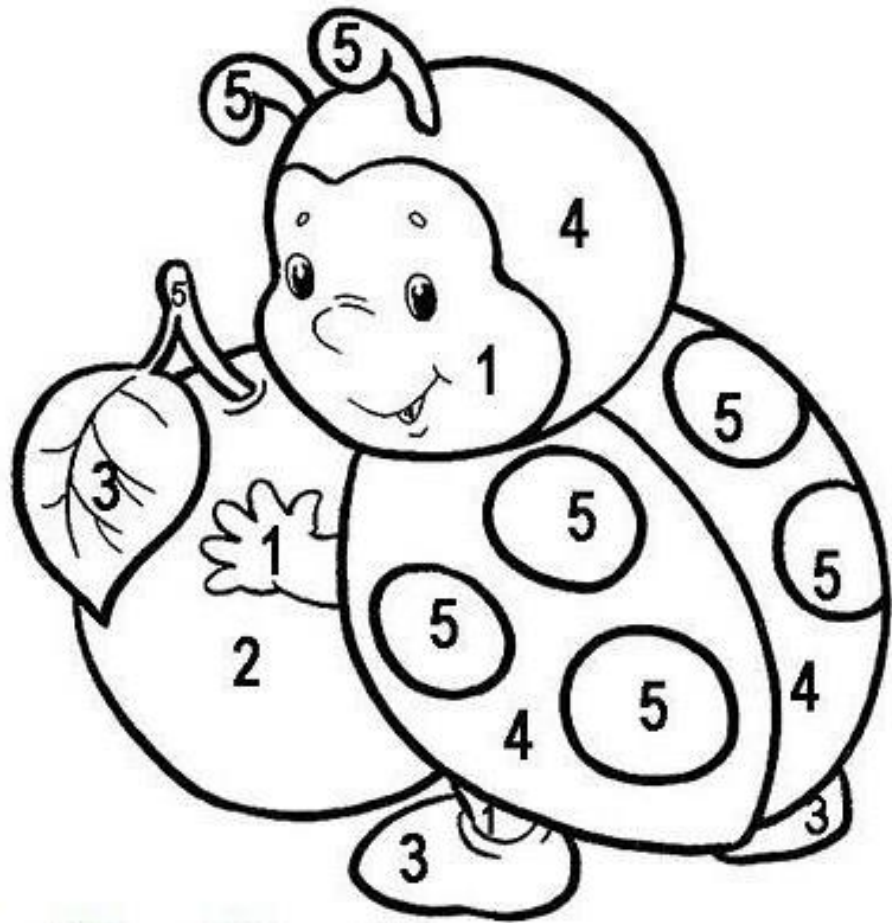
3


4

5



PAPUOŠK  
PIEŠINĖLIUS  
ŠIOMIS  
SPALVOMIS.





ŠAUNUOLIAI.  
IKI KITO  
KARTO!

LABAI LAUKSIME JŪSŲ DARBELIŲ  
[rasabarv72@gmail.com](mailto:rasabarv72@gmail.com)  
[aisguob@gmail.com](mailto:aisguob@gmail.com)