


## MARGUČIŲ RAŠTŲ IR SPALVŲ REIKŠMĖ

Ant kiaušinių skutinėtos saulutės (kad augalijai netrūktų saulės), žvaigždės (kad laukams netrūktų šviesos naktį), žalčiukai (kad pabustų gyvybė).

Kiaušinio spalva: **raudona** simbolizavo gyvybę, juoda – žemę, **mėlyna** – dangų, **žalia** – bundančią augaliją, **geltona** – pribrendusius javus ar saulę.

## KIAUŠINIŲ MARGINIMAS VAŠKU

Pradžioje reikia pasigaminti dažymo įrankį: į pieštuką įsmeikite nedidelį smeigtuką su maža galvute. Skardinėje ar metaliniame šaukšte ištirpinkite vašką ir laikykite jį ant mažytės ugnies, kad neatvėstų. Smeigtuko galvutę mirkome ištirpintame vaške ir piešiame norimus raštus ant kietai išvirto ir dar šilto kiaušinio. Kai vaškas sustingsta, kiaušinį dedame į šiltus dažus. Išėmę vašką nugramdome arba pašildome ir nušluostome servetėle. Margučių raštai – saulutės, žvaigždutės, rūtelės, eglutės, žalčiukai, driežiukai, paukščiukai, arkliukai, vingeliai.



## KIAUŠINIŲ MARGINIMAS SVOGŪNŲ LUKŠTAIS

Ant kiaušinio dedami norimi žolių lapeliai. Toliau imama nailoninė kojinė ir su ja aptraukiamas kiaušinis. Kojinės kirptiniai galai sutvirtinami siūlų. Toliau į puodą įdedami svogūnų lukštai. Į puodą dedami kiaušiniai ir pilamas vanduo, kad apsemtų visus kiaušinius. Taip verdami kiaušiniai maždaug 10-15 minučių. Išvirus kiaušinius jie išimami iš puodo ir nuimamos nailoninės kojinės. Nereiktų laukti kol kiaušiniai visiškai atvės, nes kai jie atšals, žolelių lapeliai prilips prie kiaušinio ir juos bus sunkiau nuimti. Kad kiaušiniai gražiau atrodytų juos galima patepti aliejumi.



## MARGINIMAS KAKLARAIŠČIAIS

Jei namuose turite senų, nebenaudojamų šilkinių kaklaraiščių, jais sėkmingai galite nudažyti kiaušinius. Tereikia į kaklaraiščio skiautę įvynioti kiaušinį, paskui aprišti švariu baltu skudurėliu ir virti puode.



## SKUTINĖJIMAS

Nudažome kiaušinius natūraliais ar sintetiniais dažais. Mažu peiliuku išskutinėjame įvairiausių raštus. Marginimo esmė yra tokia: peiliuku nuskutamas viršutinis dažų sluoksnis ir pradeda matytis apatinis, baltas kiaušinio lukštas. Geriausia skutinėti balto lukšto kiaušinius.



**O kokių kiaušinių  
marginimo būdų žinote JŪS?**



Rekomenduojama vaizdinė medžiaga  
tema „Smagūs kiaušinių marginimo  
būdai“


<https://www.pinterest.com/pin/510103095291540155/>

<https://www.pinterest.com/pin/510103095291540214/>


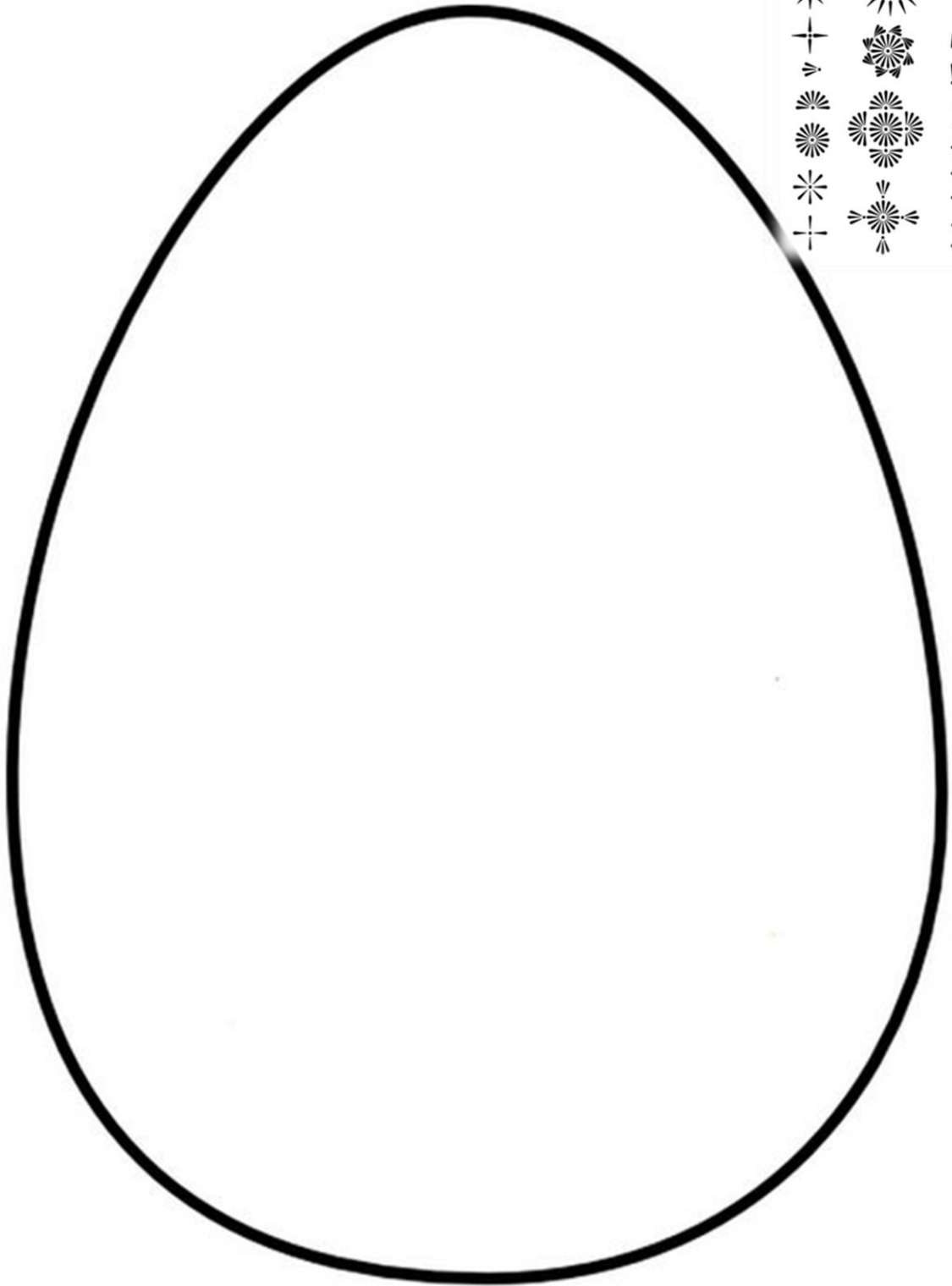
<https://www.pinterest.com/pin/510103095291539977/>

**1. NUMARGINK KIAUŠINĮ PAGAL ŠIAS INSTRUKCIJAS.**

- **APAČIOJE** TAŠKELIAIS NUPIEŠK ŽEMĘ;
- **VIDURYJE** NUPIEŠK TRIS GĖLYTES;
- **TARP** GĖLYČIŲ NUPIEŠK 2 GYVATĖLES;
- **VIRŠ** GĖLYČIŲ NUPIEŠK 1 SAULĘ IR 3 DEBESĖLIUS..



## 2. NUMARGINK KIAUŠINĮ ŠIAIS RAŠTAIS



### 3. PRATĖSK SEKĄ. NUSPALVINK MARGUČIUS TINKAMOMIS SPALVOMIS.

