

# RAIDELĒS LANKO MUS



Kauno lopšelis- darželis „Liepaitė”  
Parengė: Aistė Guobė  
Rasa Barvainienė

SVEIKI VAIKAI!  
ŠTAI IR VĖL MES  
SVEIKINAMĖS.

AISTĖ



ŠIĄ SAVAITĘ MES  
SUSIPAŽINSITE SU  
RAIDELĖMIS IR  
ATLIKSITE ĮDOMIAS  
UŽDUOTĖLES


RASA



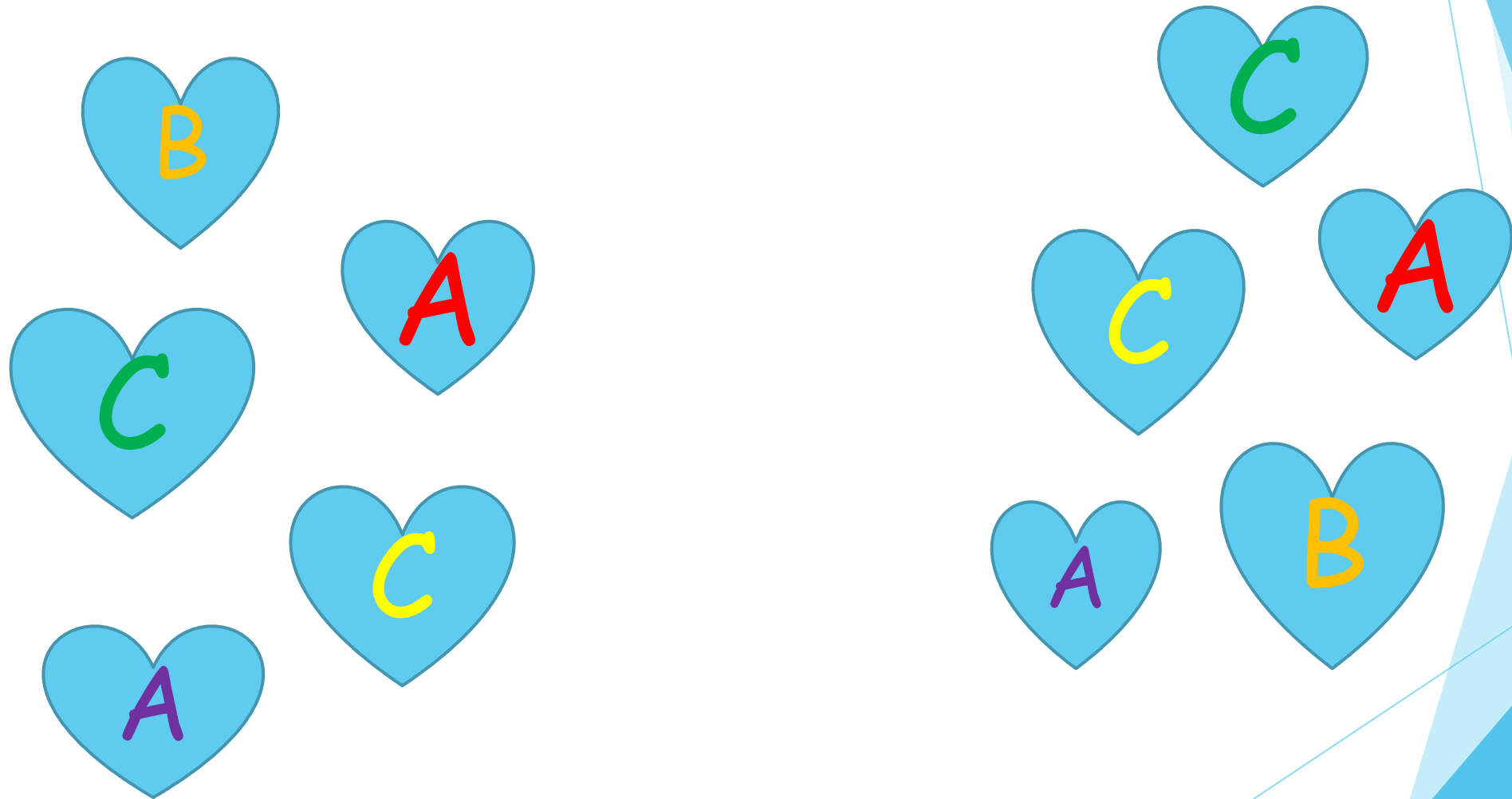
PARODYK, KURI RAIDĖ YRA DIDŽIAUSIA, O KURI  
MAŽIAUSIA? JEI GALI ĮVARDINK JAS.




SUSKAIČIUOK IR PASAKYK, KIEK YRA RAIDELIŲ?  
KOKIOS SPALVOS RAIDŽIŲ YRA DAUGIAUSIA?  
(GAL PAŽĪSTI ŠIĄ RAIDELĘ?)



SURASK PORĄ NUVEDDAMAS LINIJĄ.



KIEK YRA MERGAIČIŲ, KURIOS LAIKO  
RAIDELES? GAL GALI PASAKYTI, KOKIAS RAIDELES?



NUSPALVINK SKIRTINGOMIS SPALVOMIS  
APSKRITIMUS SU RAIDELĒMIS.



A

B

2

C

5

B


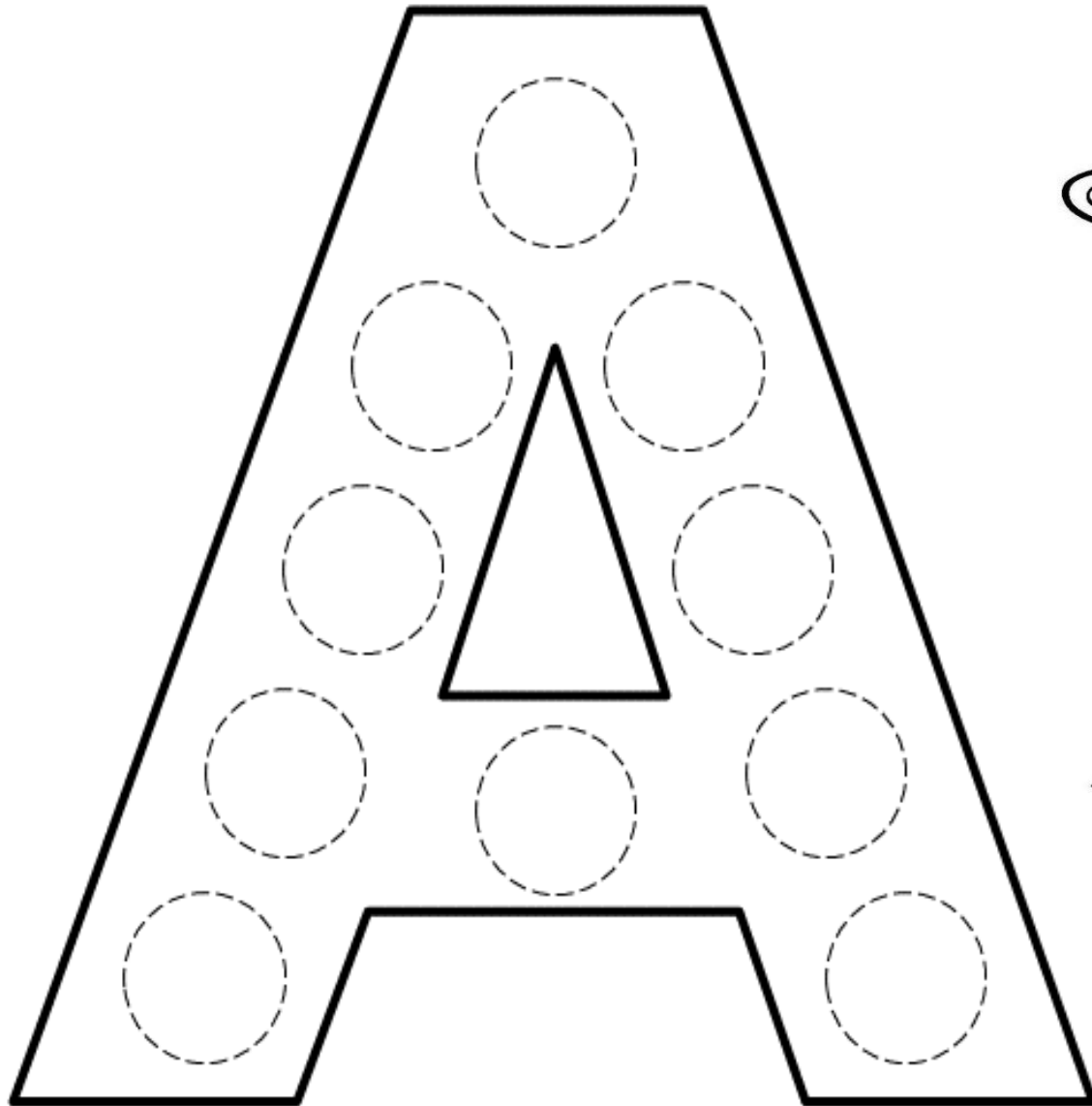
A

1

C



A

PASIRINKTA TECHNIKA DEKORUOK ŠIAŲ RAIDELEŲ IR NUSPALVINK  
PAVEIKSLĖLĮ.

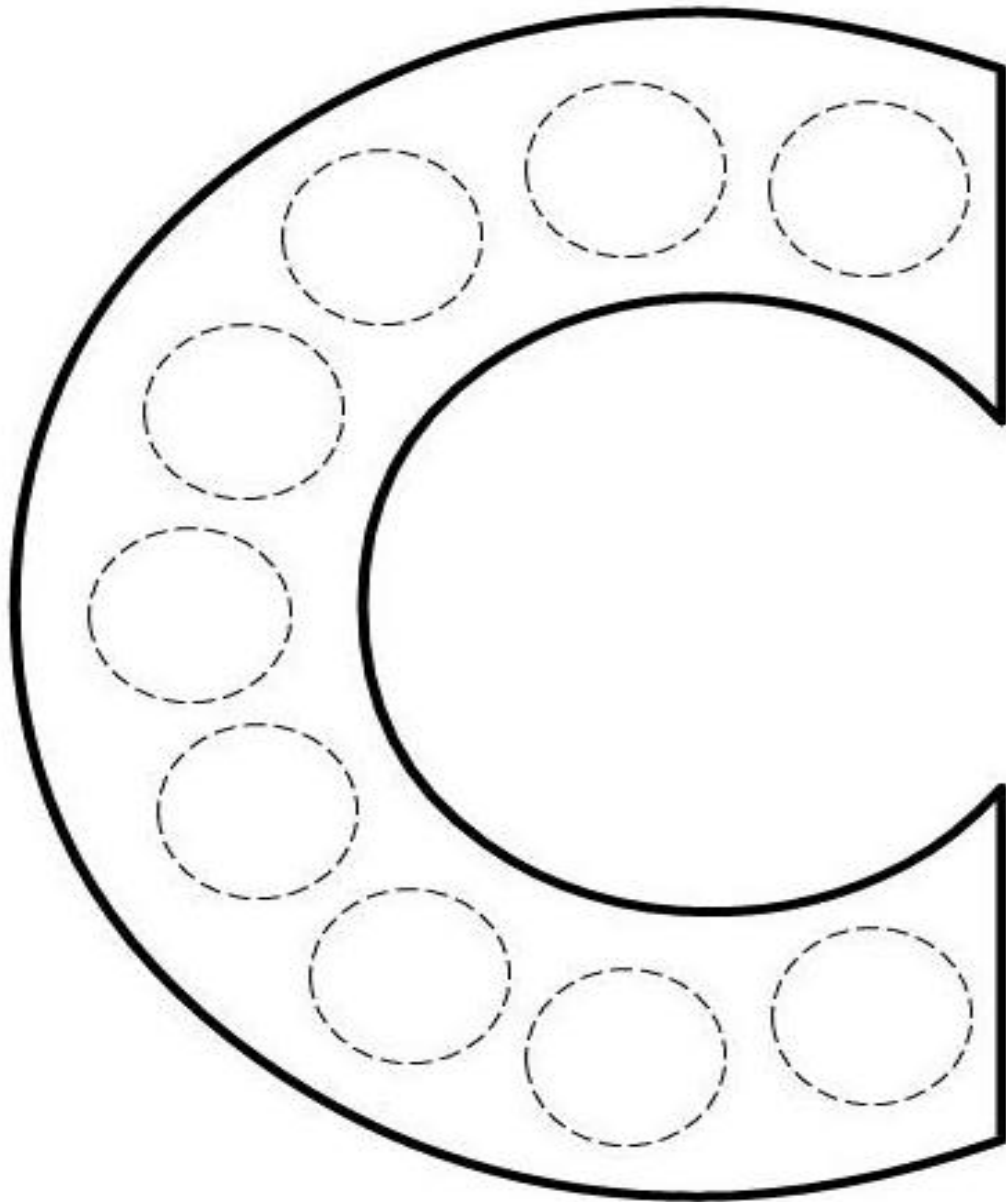




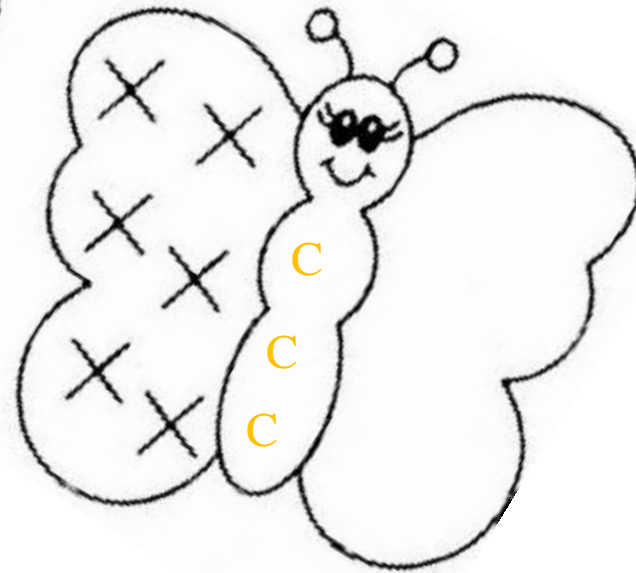
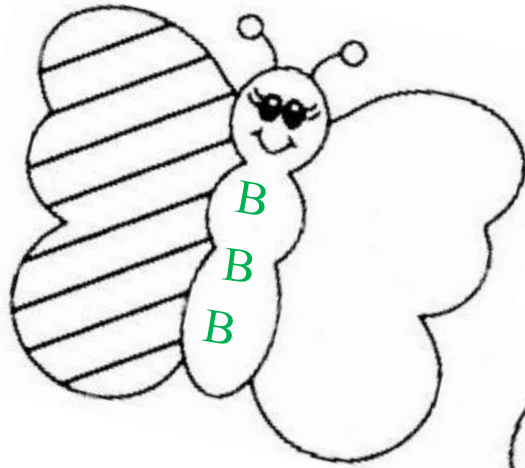
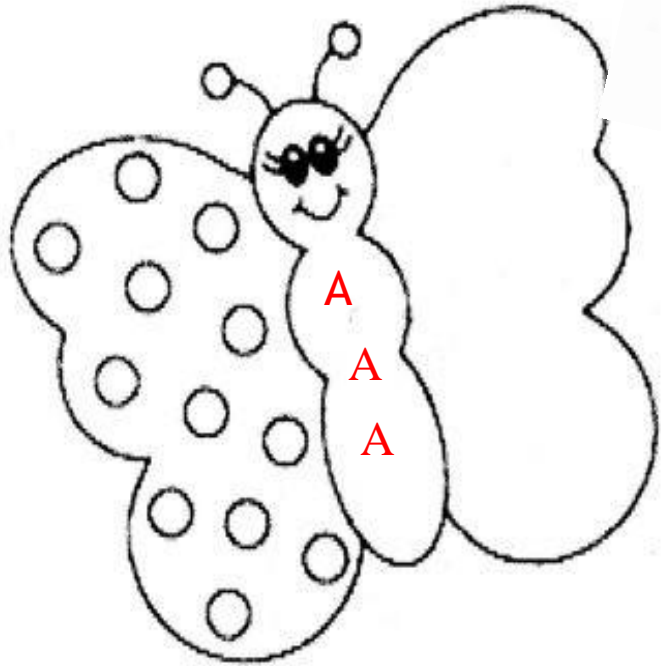
APLIKUOK RAIDELEŲ IR ŠALIA ESANTIŲ PAVEIKSLĖLĮ.




SKIRTINGOMIS SPALVOMIS NUSPALVINK RAIDELEJ IR ŠALIA  
ESANTI PAVEIKSLĖLĪ.



IŠMARGINĖK DRUGELIŲ SPARNELIUS TOKIA PAT SPALVA,  
KAIP IR RAIDŽIŲ.



ŠAUNUOLIAI, PUIKIAI  
ATLIKOTE UŽDUOTIS !



Labai lauksime Jūsų darbėlių.  
[rasabarv72@gmail.com](mailto:rasabarv72@gmail.com)  
[aisguob@gmail.com](mailto:aisguob@gmail.com)