



RAIDELĒS LANKO MUS



Kauno lopšelis- darželis „Liepaitė”
Parengė: Aistė Guobė
Rasa Barvainienė



SVEIKI
DRAUGAI!
ŠIA
SAULĖTĄ
DIENĄ
KVIEČIAME
ATLIKTI

KELIAS
UŽDUOTĖLES
SU
RAIDELĖMIS
SEKMĖS!

ABC



SUSKAIČIUOK IR
PASAKYK, KIEK
RAIDELIŲ YRA
AUKŠTAI?

O KIEK RAIDELIŲ
YRA ŽEMAI?




KOKIA SPALVA PARAŠYTOS RAIDĖS? ĮVARDINK RAIDĖS.



NUBRĖŽK LINIJĄ NUO PIEŠTUKO IKI ATITINKAMOS RAIDĖS.

SUSKAIČIUOK IR ATSAKYK, KIEK RAIDELIŲ YRA ANT MUSMIRIŲ
KEPURĖLIŲ? GAL GALI ĮVARDINTI, KOKIOS RAIDELĖS?



8 10 9

IŠKIRPK IR SUKLIJUOK TAS RAIDĖS, KURIOS, TARIANT ŠIO PIEŠINĖLIO PAVADINIMĄ,
YRA PIRMAS GARSAS. Į LIKUSIUS TUŠČIUS APSKRITIMUS ĮRAŠYK.

M

S

M

A

M

K



M

M

M

M

SUVESK TEISINGAI RAIDES Į ATITINKAMOS SPALVOS
APSKRITIMUS. ĮVARDINK RAIDĘ, KURI LIKO BE APSKRITIMO.

A

O

B

K

L

M

S

D

T

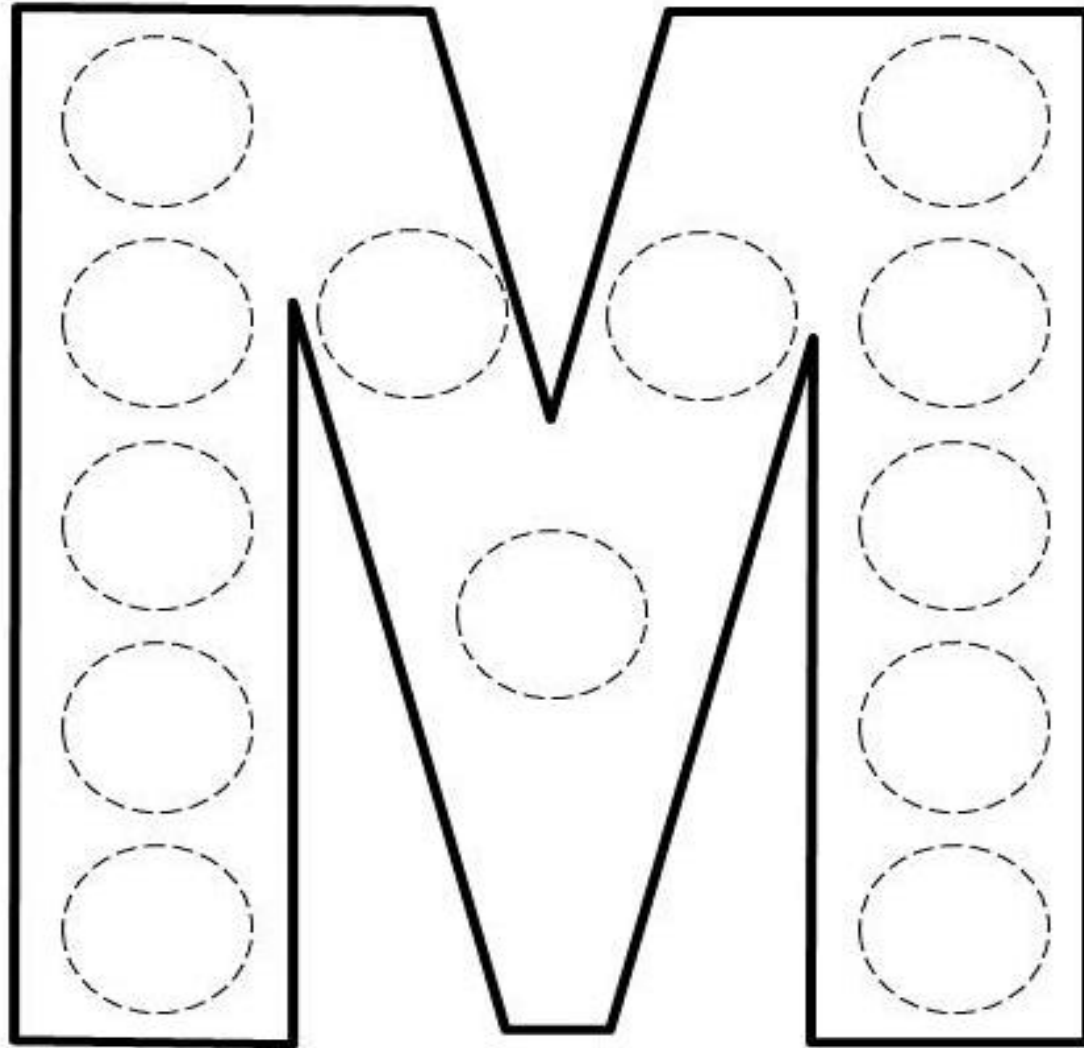
U

F

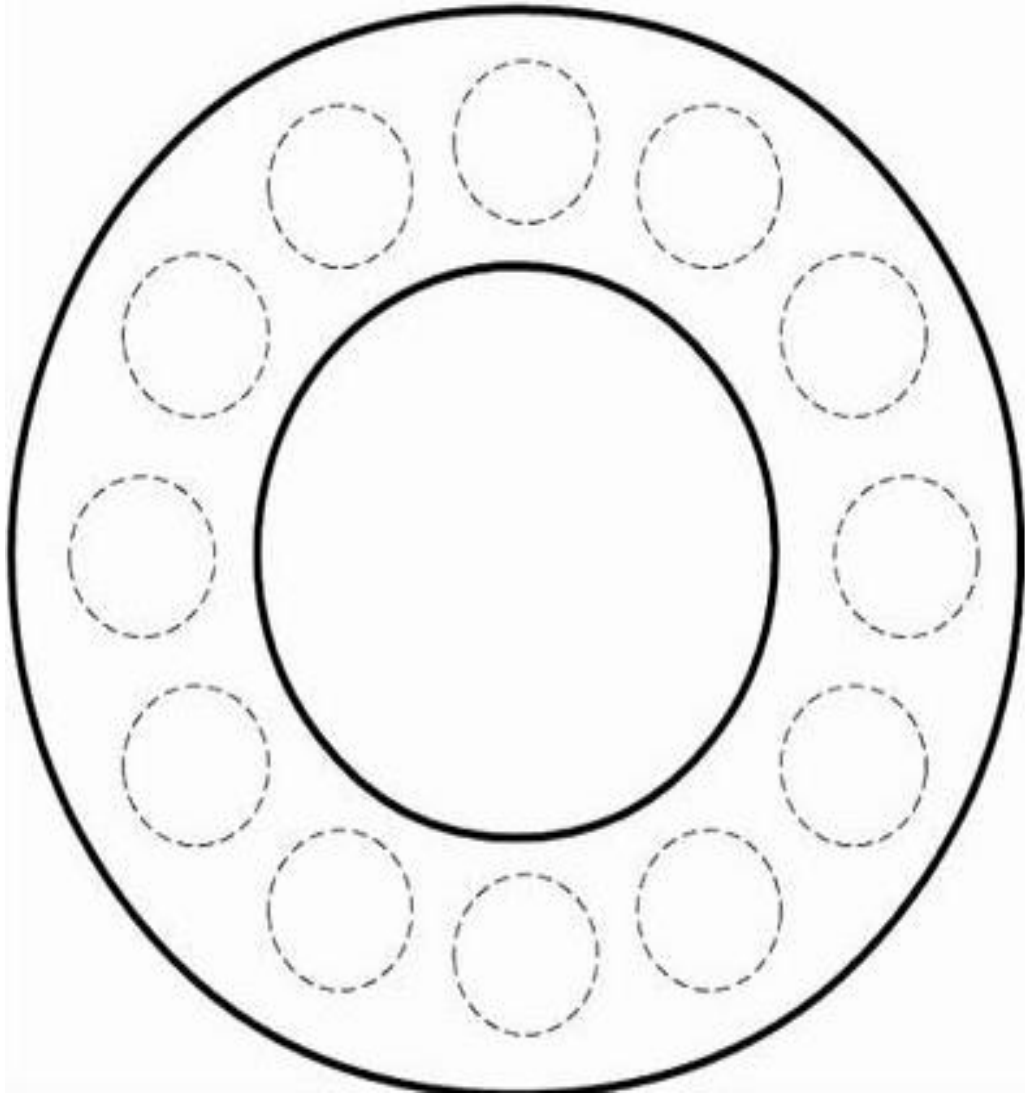
V

R



PASIRINKTA TECHNIKA DEKORUOK ŠIĄ RAIDELĘ IR NUSPALVINK
PAVEIKSLĖLĮ.




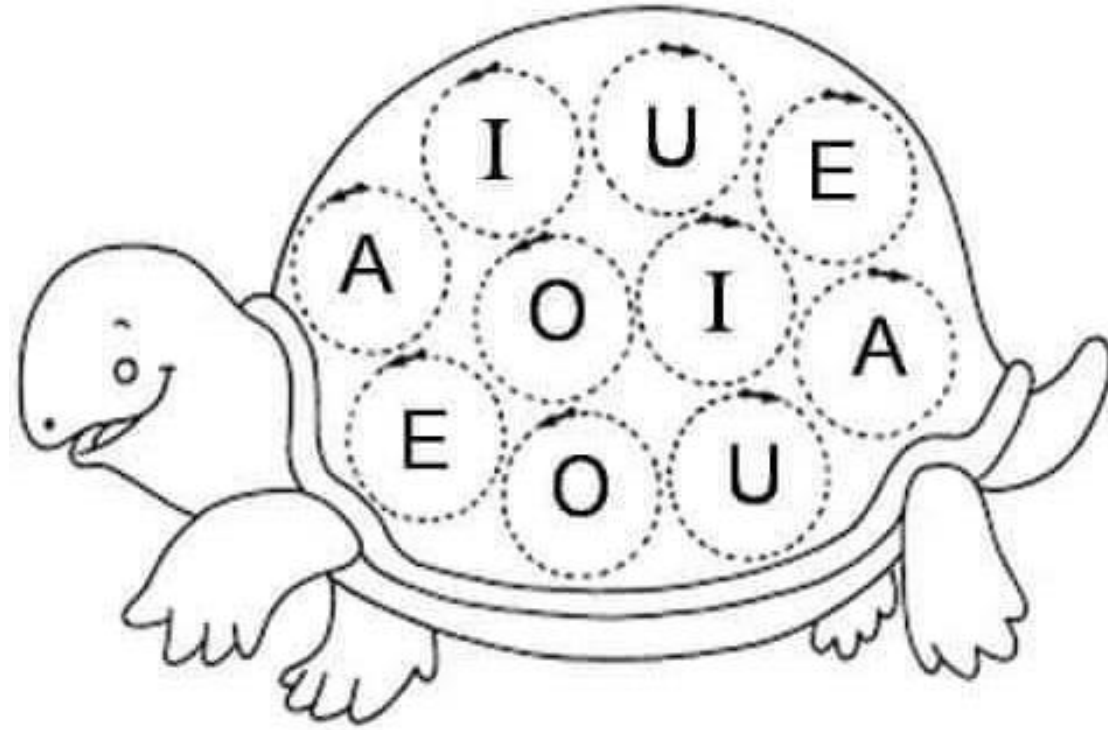

APLIKUOK RAIDELEJŲ IR ŠALIA ESANTĮ PAVEIKSLĖLĮ.



PASTELINĒMIS KREIDELĒMIS NUSPALVINK RAIDELEĀ IR ŠALIA
ESANTĀ PAVEIKSLĒLĒ, IR NUDAŽĀK AKVARELE.



PAPUOŠK SPALVOMIS ŠIUOS PIEŠINĖLIUS.





ŠAUNUOLIAI!
PUIKIAI
ATLIKOTE
UŽDUOTIS!

LABAI LAUKSIME JŪSŲ DARBELIŲ
rasabarv72@gmail.com
aisguob@gmail.com