


PAŽINKIME RAIDES



Kauno lopšelis- darželis „Liepaitė“

Parengė: Aistė Guobė

Rita Pūtvienė



SVEIKI VAIKAI! SMAGU
SU JUMIS SUSITIKTI
IR ATLIKTI
UŽDUOTĖLES SU
ŠIOMIS RAIDELĖMIS.



VAR-LĖ



ZY-LĖ





TĖ-TIS




SAU-LĖ



UO-GA





1. SUSKAIČIUOK IR PASAKYK, KIEK TRAUKINUKAS TURI VAGONŲ?

2. SUSKAIČIUOK IR PASAKYK, KIEK TRAUKINUKAS TURI RATŲ?

3. SUSKAIČIUOK IR PASAKYK, KIEK TRAUKINUKAS VEŽA VAIKŲ?


4. ĮVARDINK RAIDĖS, KURIOS UŽRAŠYTOS ANT VAGONĖLIŲ?




APSKRITIMUOSE NURODYTAS RAIDŽIŲ SKAIČIUS. NUPIEŠK TRŪKSTAMS
ARBA IŠBRAUK NEREIKALINGAS RAIDES.



3



5



4



2

SURIKIUOK RAIDES NUO MAŽIAUSIOS IKI DIDŽIAUSIOS.

1

2

3

4

5

Z

S

U

T

V

SURIKIUOK RAIDES NUO DIDŽIAUSIOS IKI MAŽIAUSIOS.

K

M

R

V

A

1


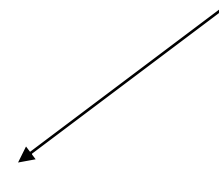
2

3

4

5

PADĖK RAIDELĖM SURASTI SAVO PUODELIUS NUVEDDAMAS LINIJĄ
NUO RAIDELĖS IKI JOS PUODELIO.





PAMĖGINK PERSKAITYTI SUDĖTĄ ŽODĮ.

IŠVEDŽIOK RAIDĖS IR NUSPALVINK
PAVEIKSLĖLĮ.



S



IŠVEDŽIOK RAIDĖS IR NUSPALVINK
PAVEIKSLĖLĮ.



T



Handwriting practice grid consisting of six rows. Each row has a solid top line, a dashed middle line, and a solid bottom line. The first row contains seven dotted uppercase 'T' characters for tracing. The second row contains seven dotted uppercase 'T' characters for tracing. The third row contains seven dotted uppercase 'T' characters for tracing. The fourth row contains seven dotted uppercase 'T' characters for tracing. The fifth row contains seven dotted uppercase 'T' characters for tracing. The sixth row contains seven dotted uppercase 'T' characters for tracing.

IŠVEDŽIOK RAIDĖS IR NUSPALVINK
PAVEIKSLĖLĮ.



U



U U U U U U U U

U U U U U U U U

U U U U U U U U

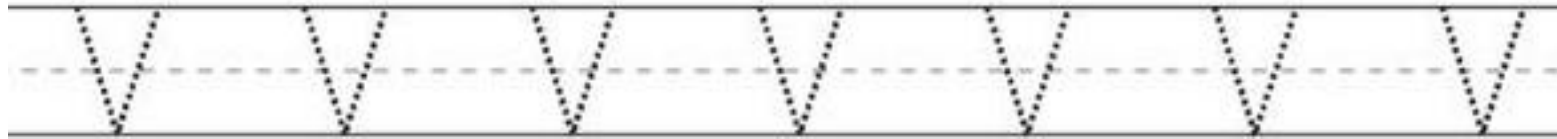
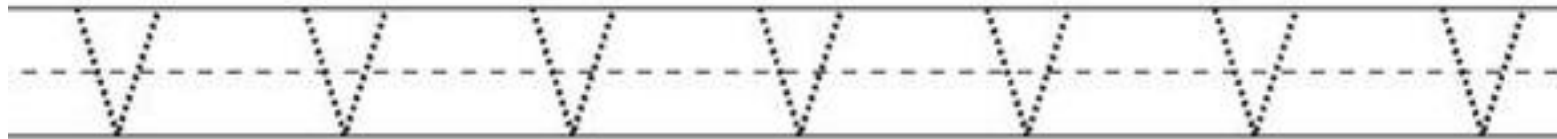
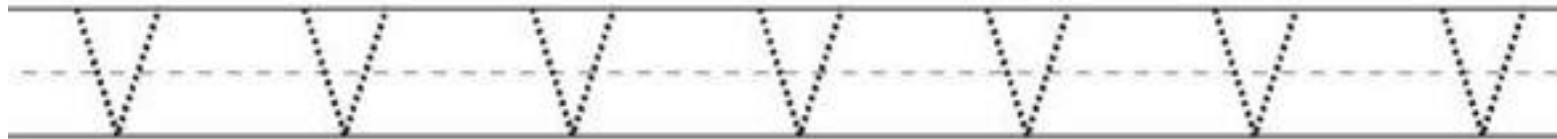
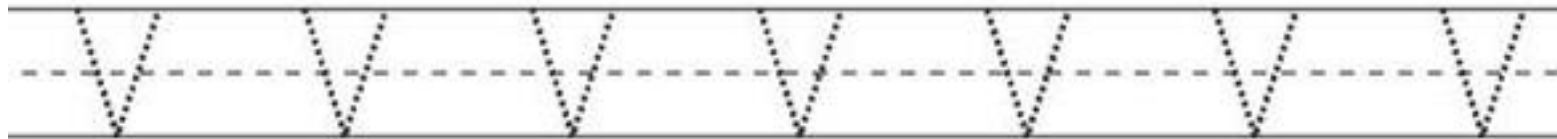
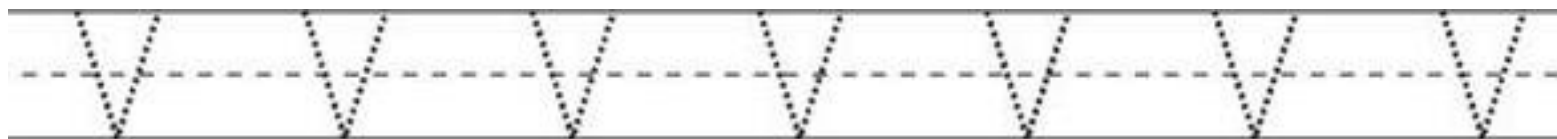
U U U U U U U U

U U U U U U U U



IŠVEDŽIOK RAIDES IR NUSPALVINK
PAVEIKSLĖLĮ.


V



IŠVEDŽIOK RAIDES IR NUSPALVINK
PAVEIKSLĖLĮ.


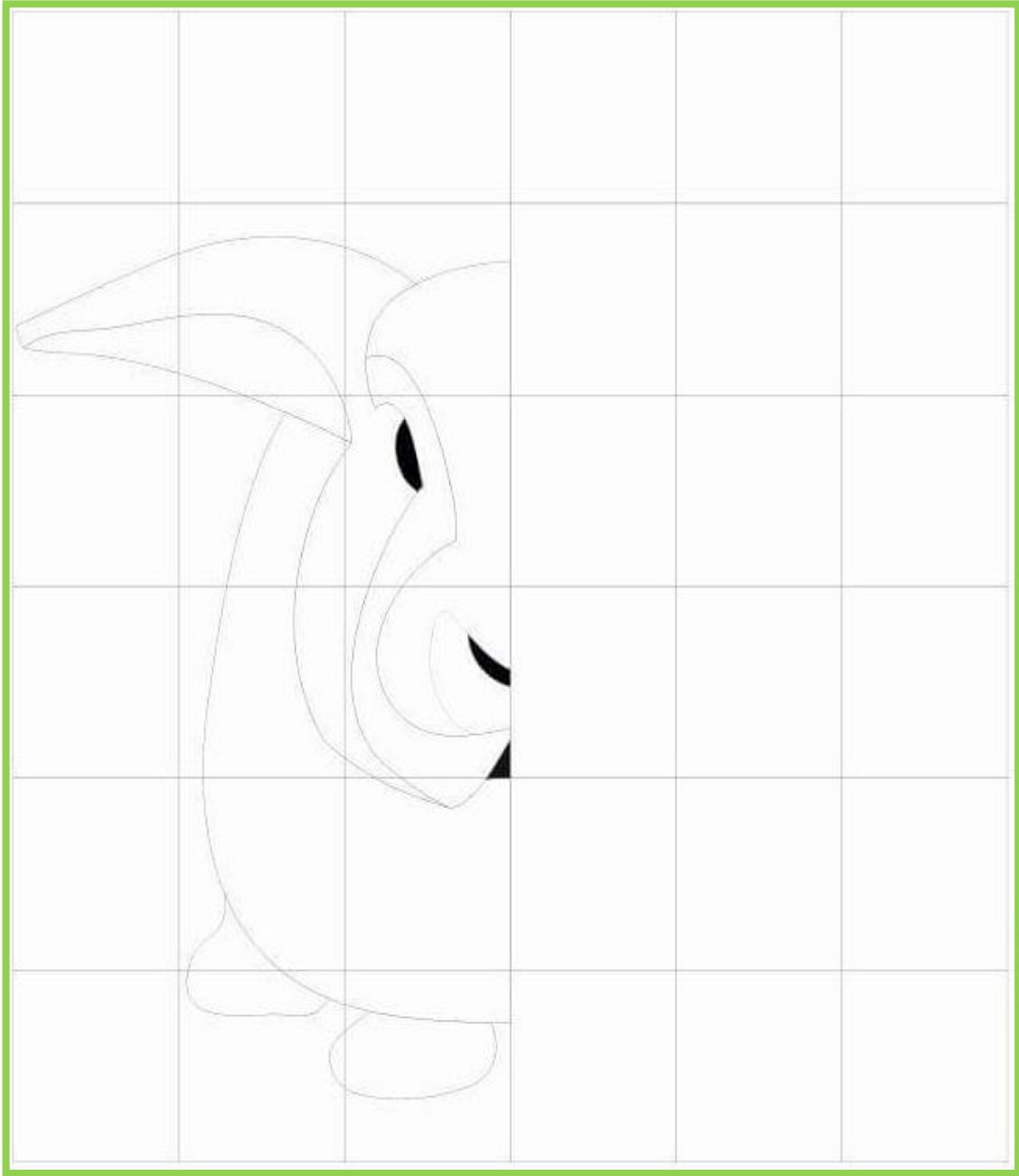


Z




Handwriting practice lines for the letter 'Z'. The page contains five rows of horizontal lines. Each row consists of a solid top line, a dashed middle line, and a solid bottom line. The letter 'Z' is printed in a dotted, dashed format across each row, allowing for tracing practice.


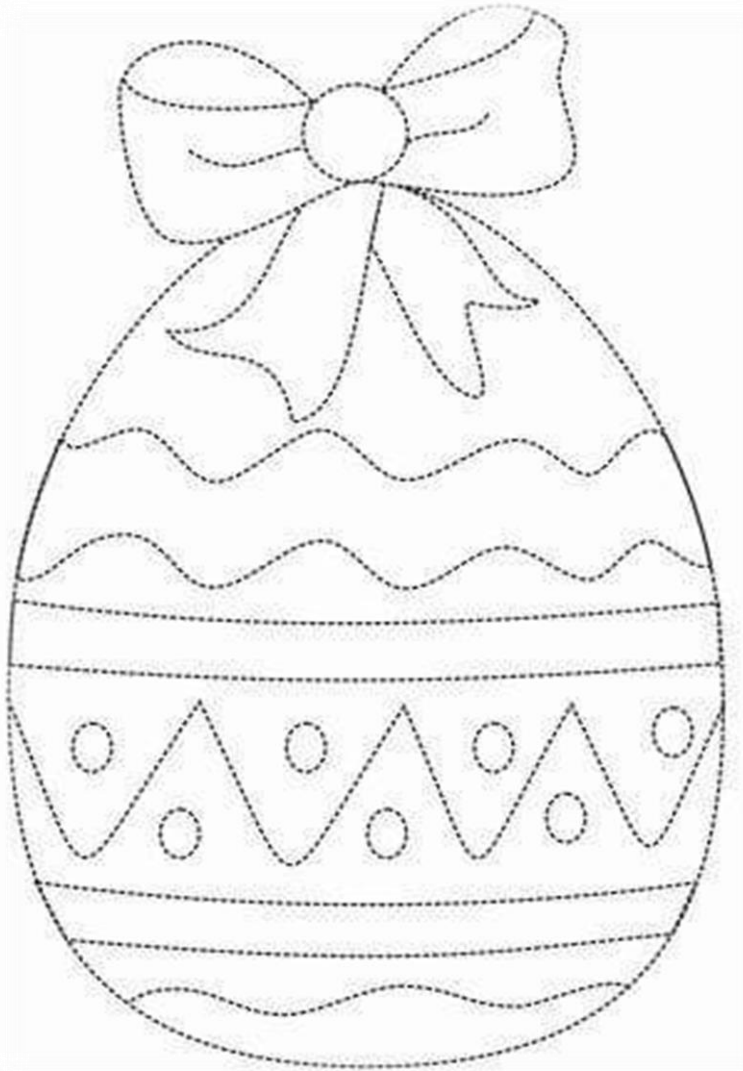
PAMĖGINK ATLIKTI ŠIA UŽDUOTĖLĘ.



PAPUOŠK TRAUKINUKĄ SPALVOTOMIS RAIDELĖMIS.



NUMARGINK MARGUČIUS PAGAL DUOTĄ PAVYZDĮ.



ŠAUNUOLIAI IR IKI KITO SUSITIKIMO!



PAŽAISKITE AUKLĖTOJOS SUKURTUS ŽAIDIMUS:

<https://learningapps.org/watch?v=pe0ra0e3k20&fbclid=IwAR2xYBDKlGYQWrS9g5EJG1urmV1hq-tkoiQVY9-IFsuDGpajQFli6UrR5dE>

<https://learningapps.org/watch?v=puubgqiqj20&fbclid=IwAR1fVqXlKq6bJ4hdMTpiSPdrc1uxPolgy4YxP7Xv5nyZha0oh6R8B1V72Ys>

<https://learningapps.org/watch?v=pmwoxv66t20&fbclid=IwAR3VXHBJOGwXnKhr94I4SilrfT-YPk4Iglnc45WF9polUSTghs75cE4LtA>



ATLIKTUS DARBUS
SIŪSTI ADRESU:
aisguob@gmail.com

