

Savaitės tema : Pavasario spalvos

Savaitės tikslas :

Skatinti vaikus įsiminti spalvas pasitelkiant David McKee kūrinį „Elmeris“

Savaitės uždaviniai :

- Susipažinti su kūriniu.
- Kūrybiškai išreikšti įspūdžius.
- Skatinti vaikus kurti.
- Įgyti naujų patirčių matematikos, sakytinėje ir rašytinėje srityse.

Veiklos planas namuose 2020.04.14

Elmeris

Ryto ratas

Rytą pradėdame mankšta :

<https://www.youtube.com/watch?v=KpdRc9L97TY>

Kokius tris gyvūnus vaizdavote mankštoje? Tigras, beždžionė ir dramblys.

Šią savaitę susipažinsime su įdomiu drambliuku Elmeriu, kuris buvo kitoks, nei visi kiti jo draugai drambliai.


Parsisiųskite Elmerio istorijos pirmą dalį ir aptarkite siūlomus klausimus.

Siūlomos veiklos :


- Nuspalvinti vienspalvį drambliuką ir drambliuką Elmerį.
- Kuo skiriasi Elmeris ir kitas drambliukas?
- Padėk Elmeriui rasti kelią pas savo draugus.
- Sujunk taškus ir parašyk, koks gyvūnas gavosi.
- Paieškok panašumų tarp drambliukų ir žmonių paveikslėliuose.
- Suklijuok drambliaus veiduką – nupiešk, ko trūksta.

Parengė mokytoja Renata Grėbliūnė

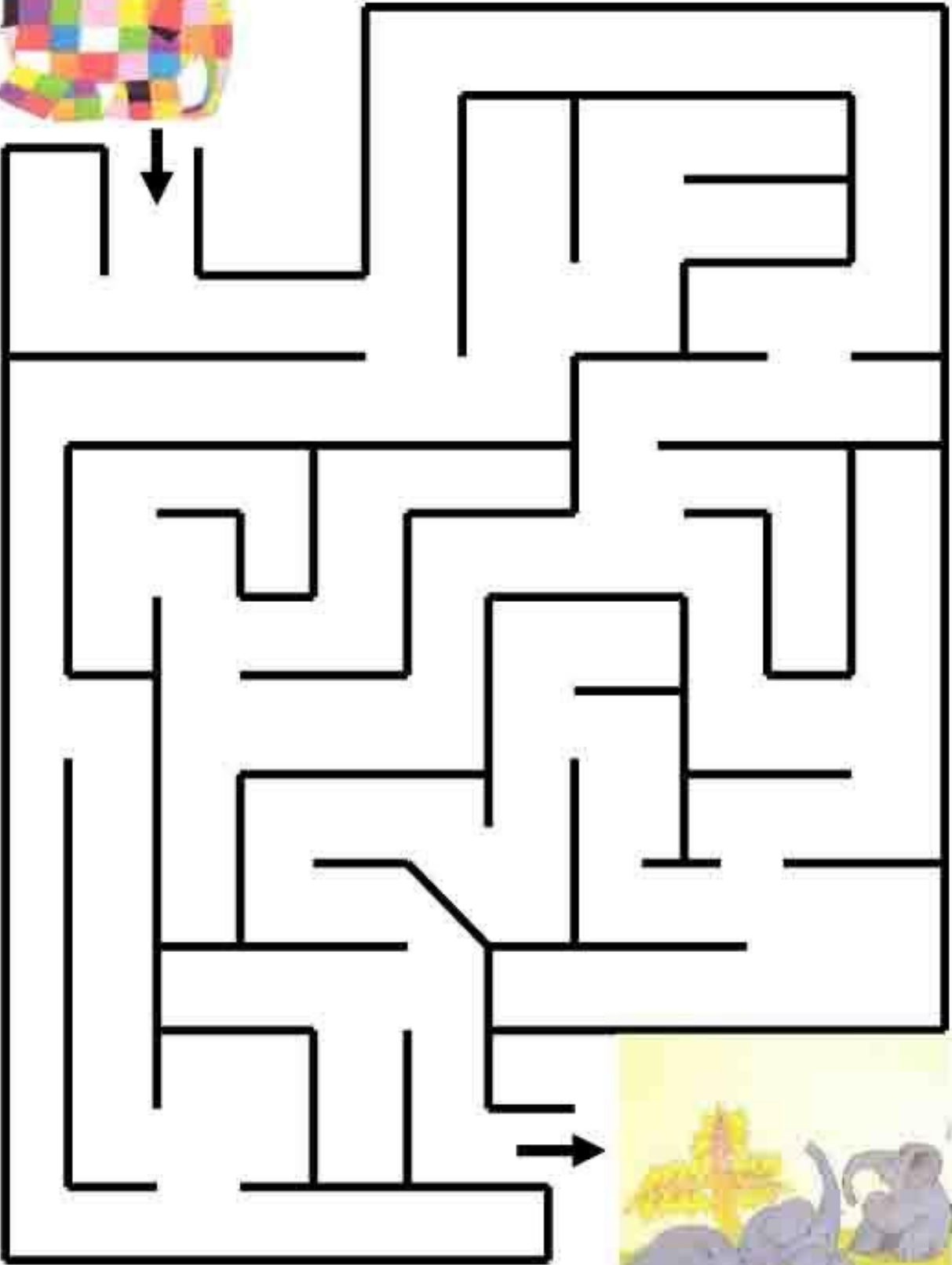
Kauno lopšelis- darželis „Liepaitė“




ELMERIS




DRAMBLYS





--	--	--	--	--	--	--	--




Greeting



Playing




Eating



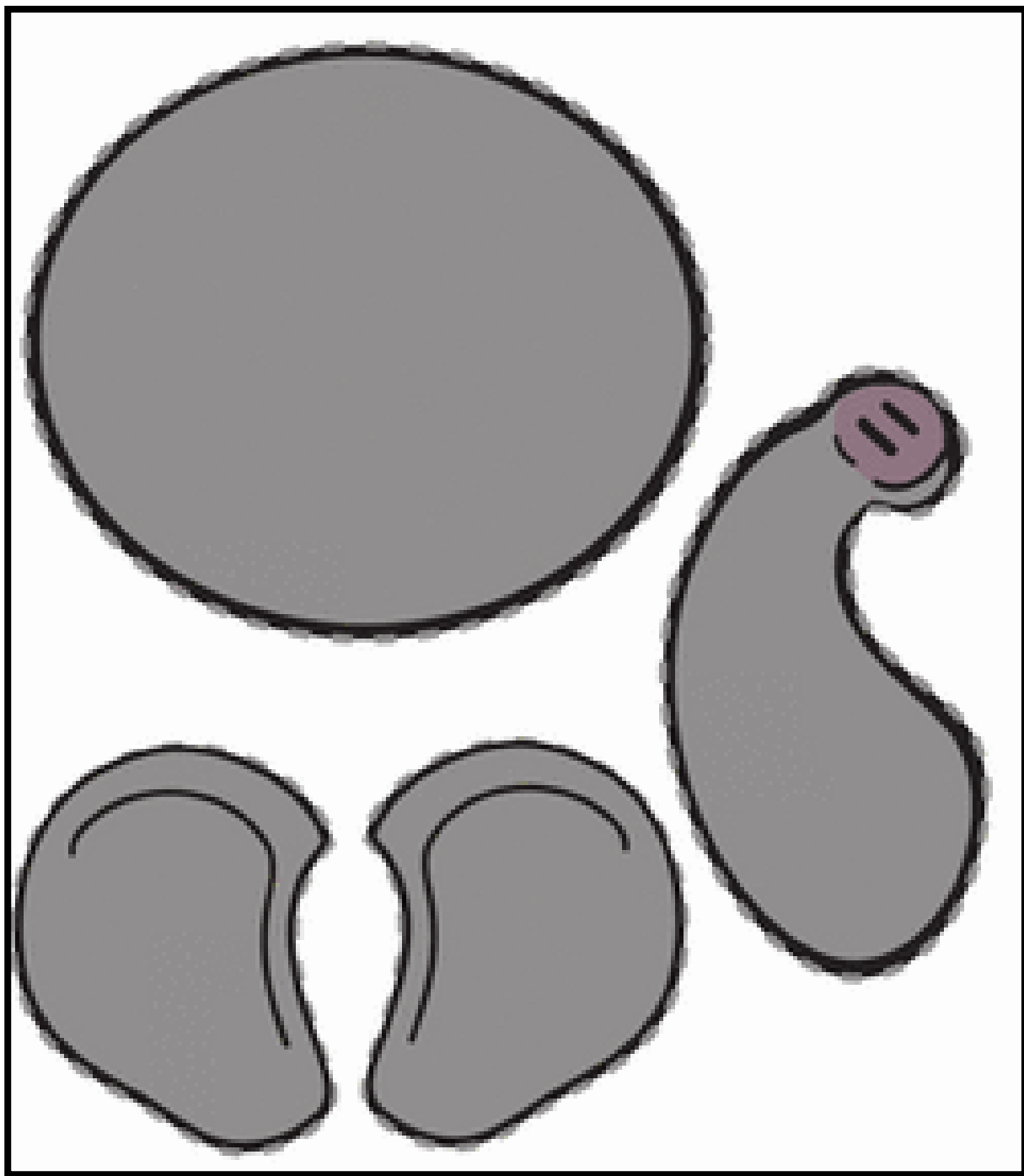
Looking after young



Family gathering



SUJUNK PANAŠIUS PAVEIKSLĒLIUS



IŠKIPK, SUKLIJUOK IR PADARYK DRAMBLIUI VEIDUKĄ.