

Marginu Margutį

Ryto ratas

Rytą pradėkime nuo liežuvio mankštelės – panaudokite „Kiaušinio liežuvio mankštos“ knygelę.

Paklausykite (arba paskaitykite) pasakėlę –

https://read.bookcreator.com/3faumrmWfyNuGiByrNZNHpxSMqm1/-h3XVE_nTvy07fO4uY2rHw?fbclid=IwAR1Bsm1ka3tBDOOrXdc3dVSx_B5nV3jicKO--JhhubtjHVVkl8dGvbgnuTZQ

Ir šią pasaką paklausykite :

https://www.youtube.com/watch?v=2F_6uu3iEtI&list=OLAK5uy_mo1YX7zwDD03uNRwNuiGm3ctFktqVHZuo&index=3

(Vėliau paklausykite ir kitas „Kiaušinių pasakas“ – labai smagios 😊)

Palyginkite pasakas:

- Kas pasakojo vieną, o kas kitą pasaką?
- Apie ką buvo pirmoji pasaka?
- Apie ką buvo antroji pasaka?
- Kas buvo pirmos pasakos pagrindinis veikėjas? Kiek jų buvo?
- Kas buvo antros pasakos pagrindinis veikėjas ? Kiek jų buvo?
- Apie kokią šventę abi pasakos?
- Kokie paukščiai buvo paminėti abiejose pasakose?
- Ką pagamino paukščiai pirmoje pasakoje?
- Ką norėjo daryti meškinai antroje pasakoje?
- Kaip atsidėjo senelė pirmoje pasakoje?
- Kaip atsidėkoti pažadėjo kiaušinukai antroje pasakoje?
- Tęskite pokalbį vystydami jį iš vaiko kalbos – jie pastebi įdomiausius dalykus.


Pasiūlykite vaikui pažaisti spalvų žaidimą kartu.

Jums reikės skirtingų spalvų kortelių (kaladėlių, lego kaladėlių ar kt.- pas mano sūnų lego kaladėlių laikotarpis, tai naudoju jas). Visų spalvų po 2 vnt.


Eiga : susėskite vienas priešais kitą. Sudėliokite korteles priešais save vienoda spalvine seka. Įvardinkite spalvas. Tada vienoje sekoje sukeiskite dvi spalvas – paskatinkite vaiką atkartoti jūsų judesius. Įvardinkite vaiko judesius – „sukeitei žalią kortelę su raudona“ ir pan. Žaidimą pajvairinkite įtraukdami naujų spalvų ar keisdami daugiau nei vieną kortelę vienu metu. Vaiko užduotis – atkartoti tą pačią spalvinę seką.

Pvz.:








Sudēta taip:



Aš pakeičiu :




Sūnus pataiso seką:



Skatinkite vaiką įvardinti spalvas, naudoti pilnus sakinius.

Siūlomos veiklos :

Turima gamtine medžiaga papuoškite ant popieriaus nupieštą kiaušinį ☺



- Parsisiųskite užduotėles „Aš atidus“ ir „Mano Velykos“ – pažaiskite.

Planą parengė mokytoja Renata Grėbliūnė
Kauno lopšelis – darželis „Liepaitė“