

PROJEKTAS „KELIAUKIME PO RAIDŽIŲ ŠALĮ“

Kauno lopšelis-darželis „Liepaitė“

Parengė: Rasa Barvainienė, Aistė Guobė, Renata Grėbliūnė,
Violeta Viknienė

Projekto tikslas:

Kurti kokybišką kalbinę aplinką, formuoti gerus kalbinius įgūdžius.

Projekto tikslui įgyvendinti išskelti šie uždaviniai:


- Skatinti vaikus domėtis raidėmis, atpažinti žodžius, kurti naujus žodžius, eksperimentuoti, žaisti kalba.
- Ugdyti vaikų kūrybiškumą, išradingumą, taikyti savitas kūrybinių darbų atlikimo technikas.
- Bendrosios ir smulkiosios motorikos lavinimu stimuliuoti kalbos centrų veiklą.
- Turtinti vaikų žodyną bei skatinti kalbos raiškos plėtotę.
- Skatinti bendruomenės bendradarbiavimą ir bendravimą.

Projekto „Keliaukime po raidžių šalį“ 3 savaitės (04.20- 04.24) užduotys:




„Piešimo dėžutė“

Pasigaminkite piešimo smėliu dėžutę - į negilia, bet plačią dėžutę įpilkite smėlio, jeigu neturite galite manų kruopų ar miltų. Pasiūlykite vaikui pakeverzoti, parašyti, ar nukopijuoti jūsų lapelyje užrašytą raidę.



„Mano vardo reikšmė“

Kartu paieškokite vaiko vardo reikšmės, ją perskaitykite, o vaikas tegul pasirinkta dailės technika ir priemonėmis atvaizduoja.

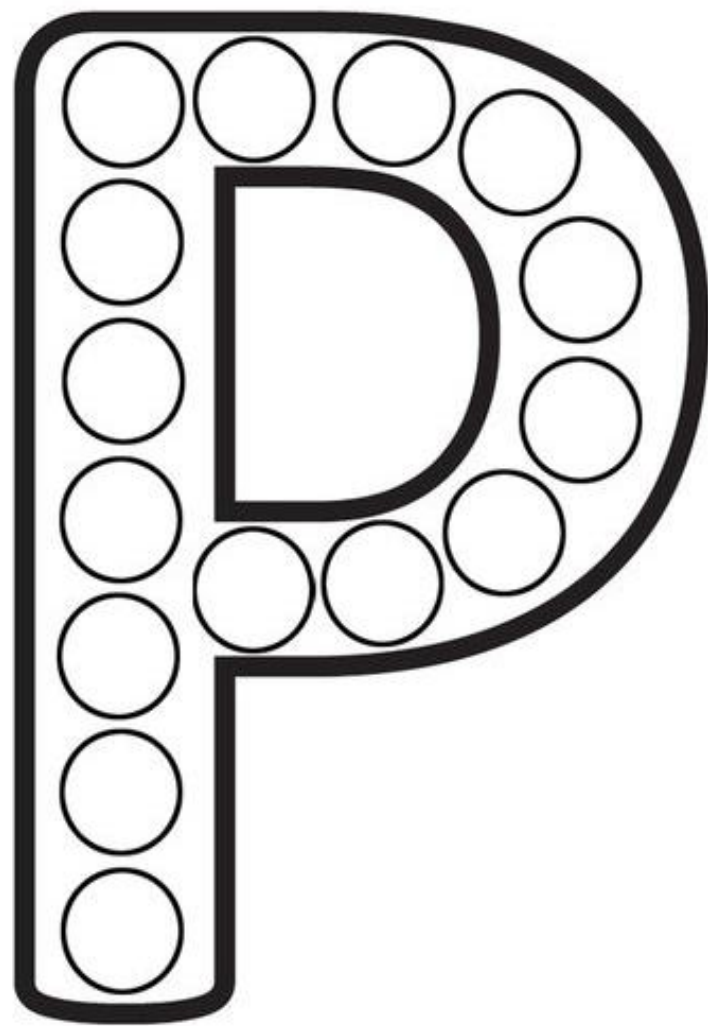



„Stilingos raidės”


Nuspalvinkite, stilizuokite pateiktas raides.


IK

IN









„Kā apie mane sako mano vardo raidēs?”

Ant lapa popieriaus użrašykite vaiko varda, kiekvienai vardo raidei kartu su vaiku sugalvokite būdvardi, kuris atspindētu tā raide.


Pvz. Kajus - K- kantrus, A- atkaklus, J - jautrus ir t.t




„Pasakyk vienu žodžiu“

Pasakykite vienu žodžiu, kas tai per daiktai, kuriuos matote.


„Pasakyk vienu žodžiu“




„Pasakyk vienu žodžiu“




„Pasakyk vienu žodžiu“



„Pasakyk vienu žodžiu“






Karūna mamai.

Iš antrinių žaliavų gaminkite karūną mamai.





Šaunuoliai, puikiai
padirbėjote!

