

Savaitės tema: Aš žinau, aš moku.

2020.04.27-2020.04.30

Savaitės tikslas:

Skatinti vaikus domėtis, mokytis ir panaudoti turimas žinias.

Savaitės uždaviniai :

- Skatinti vaikus prisiminti, ką neseniai veikėme.
- Skatinti vaikus panaudoti turimas žinias, patirtis.
- Mokyti vaikus mokytis – parodyti, kaip galima ieškoti informacijos, kelti klausimus.

Sėkmingai besiformuojančio mokėjimo mokytis nauda

Mokymasis mokytis – viso gyvenimo procesas. Ikimokyklinio amžiaus vaikas įgyja svarbią patirtį, kuri tampa tolesnio mokymosi pagrindu, nulemia mokymosi visą gyvenimą sėkmę. Mokymasis susilieja su ugdymu ir yra viena iš sudėtinių ugdymo dalių. Ugdymas padeda susiformuoti žmogaus asmenybei per bendravimą su kitais žmonėmis, sąveiką su aplinka, žmonijos kultūros vertybėmis. Mokydamasis žmogus įgyja žinių apie pasaulį, kultūrą, moralines vertybes, kurios turtina jo sąmonę, intelektą ir pamažu virsta įsitikinimais bei įpročiais, keičia elgesį.

Ko reikia, kad vaiko mokėjimas mokytis ugdytūsi sėkmingai?

Kuriamas prasmingas ir, kur įmanoma, tikroviškas žaidimo ir kitos veiklos kontekstas. Vaikams sudaromos sąlygos žaisti įvairius žaidimus ir kartu mokytis apie aplinką, žmonių gyvenimą ir kitų dalykų, kurie jiems įdomūs ir kurių jie nori mokytis. Svarbu išgirsti, kai vaikai klausia, ir skatinti, kad patys stengtūsi rasti atsakymus, padėti, kai pagalbos tikrai reikia. Vaikams turi būti laisvai prieinami įvairūs buityje naudojami prietaisai, gamtinė medžiaga, vaikiškos knygos, enciklopedijos, skaitmeninės technologijos, internetas.

Siūloma veikla savaitei :

Sukurkite plakatą apie daiktą, objektą, gyvūną ar kt., kuris prasideda vaiko vardo pirmąją raide. Aprašykite daiktą naudodamiesi enciklopedijomis, internetu ir pan. Sukurkite pristatymą. Plakato nuotrauka pasidalinkite su kitais, o plakatą pasaugokite ir atsineškite į grupę, kai bus galima grįžti.

Veiklos planas namuose 2020.04.27





Aš

Ryto ratas :

Pasiūlykite vaikui šiandien būti mankštos treneriu – skatinkite prisiminti įvairias mankštas ir parodyti Jums, ką reikia daryti.

Pasimankštinę patyrinėkite vaiko „Aš“.

- Ant lapo popieriaus užrašykite vaiko vardą (skatinkite vaiką tai padaryti).
- Nupieškite 4 veidelius : laimingą, nelaimingą, susidomėjusį ir nuobodžiaujantį.

	
Kas mane daro laimingą ?	Kas mane daro nelaimingą ?
• .. • ..	• .. • ..
	
Kas mane domina ?	Kas mane verčia nuobodžiauti?
• .. • ..	• .. • ..

- Padiskutuokite su vaiku, kokių veiklų, įvykių ar koku metu jis jaučiasi vienaip ar kitaip.
- Skatinkite vaiką kalbėti, išsakyti savo nuomonę.
- Gal vaikas gali pasakyti, kas jam kelia baimę ? Kada jis jaučiasi drąsus? Kada jam sekasi ?

Siūloma veikla :

- Pasigaminkite Balionėlį Emociuką.
- Jums reikės balionėlių, miltų, piltuvėlio, siūlų ir flomasterių.
- Balionėlius pripildykite miltais, suriškite siūlu. Iš siūlo galite padaryti plaukučius.
- Nupieškite balionėliams emocijas.
- Pavyzdys čia :
<https://www.youtube.com/watch?v=8F4313CBRbo>
- Emociukus Balionėlius galite panaudoti kilus tam tikroms vaiko emocijoms – jei matote, kad vaikas piktas, pasiūlykite parodyti balionėlį, kuris atitinka jo emocijas. Pakalbėkite, kodėl jam taip atrodo, kodėl jis taip jaučiasi. Įvardinkite emocijas – skatinkite vaiką jas atpažinti ir įvardinti.

Peržvelkite vaiko nuotraukas nuo gimimo. Aptarkite, kaip jis pasikeitė:

- Pasakykite, koks buvo kūdikis tik gimusio vaiko ūgis. Pamatuokite dabartinį ūgį. Paskaičiuokite skirtumą. Gal turite jo senų rūbėlių? Palyginkite juos su dabartiniais. Naudokite sąvokas „didesnis nei“, „mažesnis už“ ir pan. Vystykite pokalbį pagal vaiko susidomėjimą ir jam kylančius klausimus.
- Paprašykite vaiko, kad įvardintų, kas dar pasikeitė – plaukai, rūbai, žaislai ir pan.
- Gal pasikeitė gyvenamoji vieta? Pažiūrėkite žemėlapyje, kur gyvenote seniau, kur gyvenate dabar.
- Neseniai žemėlapiuose ieškojote, kur gyvena jūsų artimieji. Gal vaikas prisimena tas vietas? Gal prisimena, kur gyvena jūsų artimieji ir gali parodyti ?
- Gal esate atostogavę ne namie ? Pažiūrėkite atostogų nuotraukas, paieškokite vietas kur atostogavote žemėlapyje. Pasivaikščiokite virtualiomis tų vietų gatvėmis, jei jos yra žemėlapyje.
- Paprašykite vaiko, kad įvardintų emocijas, kurias mato nuotraukose.

➤ Pažaisk mano kurtus žaidimus :

Sudėliok Dėliones : „Kaip augame“ <https://www.jigsawplanet.com/?rc=play&pid=2791b7c4cffc>

„Kaip augame 2“ <https://www.jigsawplanet.com/?rc=play&pid=3f54ed45d79c>

Išspręsk galvosūki „Kaip augame“ : <https://learningapps.org/view11230623>

Planą parengė mokytoja Renata Grėbliūnė
Kauno lopšelis-darželis „Liepaitė“