

Veiklos planas namuose 2020.04.21

Aš – autorius

Ryto ratas

Rytą pradėdame kūno mankšta :

https://www.youtube.com/watch?v=gCzgc_RelBA

Linksmi pašokę grįžkime prie knygų.

Paklausykime pasakos apie Kake Makę ir Netvarkos Nykštuką.

<https://www.youtube.com/watch?v=ByeewS2aw6w>

Šį kartą, paskaityę, dėmesį skirkite ne pasakai, o autoriui. Ar vaikas pamena, kas parašė šią istoriją? Pabrėžkite, kad labai svarbu žinoti knygų autorių, nes ji(s) yra knygų „Mama/Tėtis“.

Kartu pasidomėkite Lina Žutaute.

https://lt.wikipedia.org/wiki/Lina_%C5%BDutaut%C4%97

Taip pat pasidomėkite vaiko mylimų knygelių autoriais, pažiūrėkite www.google.lt nuotraukas, paskaitykite apie jį/ją.

Kartu užpildykite savo knygelės antrą lapą. Užrašykite lapo viršuje antraštę – APIE AUTORIŲ ir aprašykite šios knygelės autorių – vaiką. Geriausia vaizdžiai apžvelgti jūsų knygose esančius autorių aprašymus ir pasisemti idėjų, ką rašyti – pavartykite knygeles ir paieškokite, kur rašoma apie knygų autorius. Jei jūsų turimose knygose šios skilties nėra, bandykite parašyti kaip www.wikipedia.org aprašė Liną Žutautę :




Vaiko vardas, pavardė, gimimo data ir vieta, trumpa biografija. Paklauskite vaiko, ką jam būtų įdomu sužinoti apie jo mėgiamų knygų autorius – tegul tą patį užrašo (užrašykite) savo knygos antrame lape „Apie autorių“.

Rašydami (duodami nukopijuoti, apvedžioti ar diktodami raides) pabrėžkite sąvokas „autorius“, „biografija“. Nebūtinai vaikas įsimins šiuos žodžius ir gebės apibūdinti juos, bet su jais susipažins.

Siūloma veikla :

Pasigaminkite smagų knygos skirtuką:

<https://www.youtube.com/watch?v=BEwI0fvqo18>





Pažaisk žaidimus :

Sudėliok dėlionę ir pamatysi kitokį knygos skirtuką, nei kūrei tu:

<https://www.jigsawplanet.com/?rc=play&pid=2b864dc6d740>

Sudėliok dėlionę ir sužinosi, koku aparatu seniau žmonės spausdino knygas (dabar irgi kartais juo naudojami):

<https://www.jigsawplanet.com/?rc=play&pid=0b3b364bc156>

Surask tinkamus žodžius :

<https://wordwall.net/resource/1585685>

Planą parengė mokytoja Renata Grėbliūnė

Kauno lopšelis – darželis „Liepaitė“