A stylized, colorful illustration of a landscape. The background consists of horizontal, wavy bands of light blue and white, suggesting a sky or water. In the foreground, there are rolling green hills with dark brown soil. On the left, there is a green tree with a brown trunk and a small orange bird flying above it. Next to the tree is a purple flower with a pink center. The overall style is simple and child-friendly.

„MŪSŲ IŠTIKIMIEJI DRAUGAI“(2) Mūsų augintiniai

Kauno lopšelis-darželis „Liepaitė“
Mokytoja Rita Pūtvienė

TIKSLAS:

- Ugdyti meilę augintiniams, mokytis dydžius ir sąvokas „didelis“, „vidutinis“, „mažas“, garsą ir raidę V, pratintis skaityti.

Kaip manote, kodėl žmonės augina namuose gyvūnėlius ar kitus gyvius? Ar pažįstate šiuos neįprastus gyvius?

SUSIPAŽINKIME

Gyvalazdė



Gyvalazdė



Vietnamietiškos gyvalazdės

- Gamtoje gyvena Vietname. Kūno ilgis apie 10 cm. Kūnas rudos arba žalsvos spalvos. Turi trumpas antenas ir ant galvos mažas išaugas, primenančias ragelius.



Pažiūrėk kokio dydžio?



Minta žaliais lapais



Gyvalazdés namelis - insektariumas



Didžiausia pasaulyje gyvalazdė buvo rasta Kinijoje.
Net 62 cm ilgio.



Vėžlys

Dykumų vėžlys



Balinis vėžlys



- Nors ir šaltakraujai, nerodantys emocijų ir nelinkę bendrauti, vėžliai vis labiau domina tuos gyvūnų mylėtojus, kuriems trūksta laiko savo augintiniams.

Gyvenimo būdas

- Sausumos vėžliui nebūtinai reikalingas akvariumas ar specialus terariumas. „Pakanka paprasto vėžlianamio – tinkamo dydžio plastikinės ar medinės dėžės“.
- Vanduo vėžliui gyvybiškai svarbus, net labiau reikalingas nei maistas. Klaidingai manoma, kad sausumos vėžliui, kilusiam iš smėlingų vietovių, nereikia drėgmės.

Vėžlio nameliai sausumoje, vandenyje.



Vėžlių maistas: žolė, vaisiai, daržovės.



Nupiešk gyvalazdę ir vėžlį.


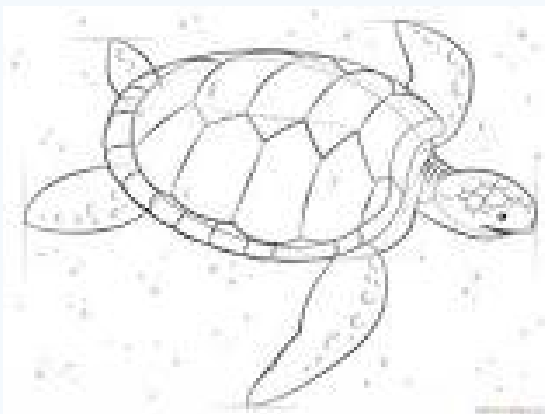

Kuris augintinis didelis, o kuris mažas?

Iš plastilino nulipdyk gyvalazdę (didelę, vidutinę ir mažą).

Sugalvok gyvalazdei ir vėžliui vardus. Užrašyk.

Nupiešk mažą, vidutinį, didelį vėžlį.

Taip atrodo vėžliai, o kaip atrodo gyvalazdės?



PASIDARBUOKITE

- Kokią geometrinę figūrą primena vėžlio kiautas?
- Prisimink savo draugų vardus, kurie prasideda V garsu. Pasakyk savo šeimos nariams. Gali užrašyti. Parašyk daug V raidžių, nuo didžiausios iki mažiausios.
- Nupiešk dideles, vidutines, mažas V raides. Iškirpk. Surask savo namuose daiktų prasidedančių V garsu, padėk prie jų savo iškirptas raides. Prie didelių daiktų dideles, prie vidutinių – vidutines, prie mažų – mažas. Suskaičiuok.

Nusipiešk linksmų vėžliukų, nepamirš ir gyvalazdžių...



- Žurnale arba laikraštyje surask ir nuspalvink norima spalva raides V.
- Pabrauk žodžius, prasidedančius raide V.
- Pasiruošk spalvoto popieriaus juostelių, suklijuok mažų, vidutinių, didelių V raidžių.
- Iš plastilino ar modelino nulipdyk įvairių spalvų mažų, vidutinių, didelių V raidžių.
- Sugrupuok popierines ir plastilino/modelino raides pagal dydį.

- Nuspalvink ir išsikirpk. Idėjos:
- <http://www.coloring.ws/search?gturtles+drawing&tbm=isch&ved=2ahUKE>

A stylized landscape illustration. In the foreground, a green hill is topped with a purple flower that has several layers of petals in shades of purple and pink. The flower's stem is dark brown with small white curls. To the right of the flower, there are several orange and brown circular shapes, possibly representing leaves or other plants. The background consists of rolling hills in various shades of blue and white, creating a sense of depth and atmosphere. The overall style is simple and artistic, with a focus on color and form.

Iki pasimatymo