

# GEOMETRINĖS FORMOS

Kauno lopšelis- darželis „Liepaitė“

Parengė: Rasa Barvainienė

Aistė Guobė



Tikslas: Supažindinti su formų įvairove, pastebėti formų panašumus ir skirtumus.



Sveiki vaikai,  
šiandien kviečiame  
jus pakeliauti po  
formų šalį.



Kartu  
atliksime  
įdomias  
užduotis.



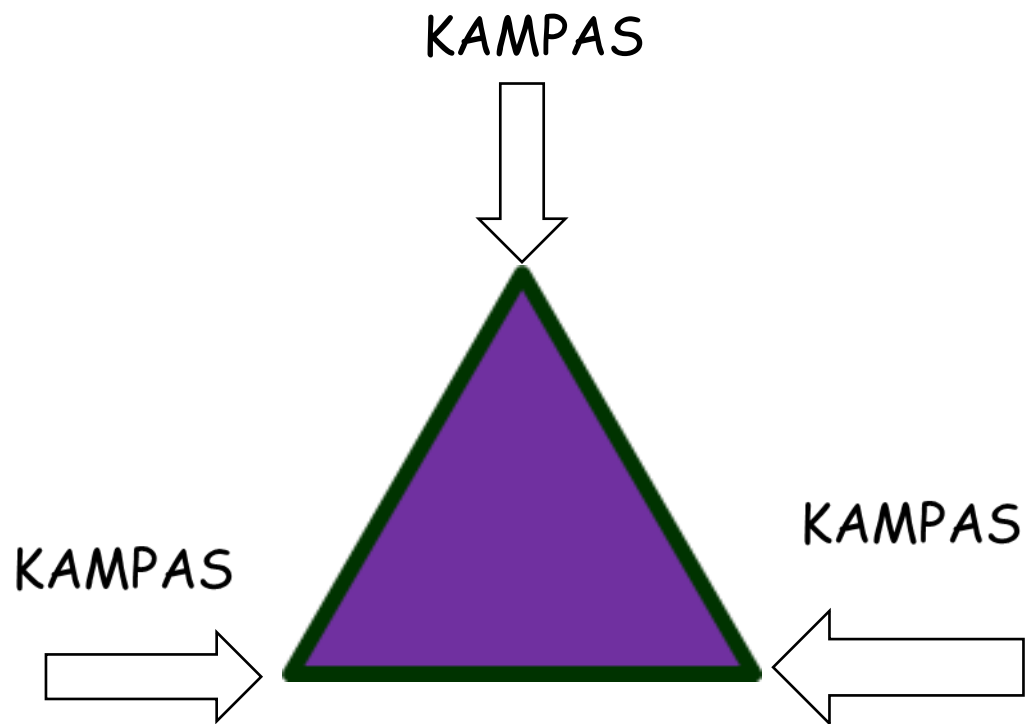
# TRIKAMPIS

---



# TRIKAMPIS


TRIKAMPIS - PAPRASČIAUSIAS DAUGIAKAMPIS,  
TURINTIS TRIS KAMPUS IR TRIS KRAŠTINES.




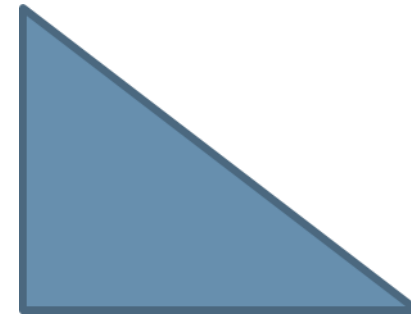




Žiūrėk, koks aš, koks jis,  
Visus mus apžiūrėk.  
Mes visko turime po tris.  
Tu imk ir patikėk.


Čia trys kraštinės ir kampai, ir trejetas viršūnių  
Ir netgi trigubi darbai nebaisūs mums galiūnams!  
Visi mes esame draugai, ištikimi be galo.  
Mes trikampių šeima ir tai žinot visi privalo.



TRIKAMPIŲ GALI BŪTI ĮVAIRIŲ, TAČIAU JIE VISI  
TURI PO TRIS KAMPUS IR PO TRIS KRAŠTINES.

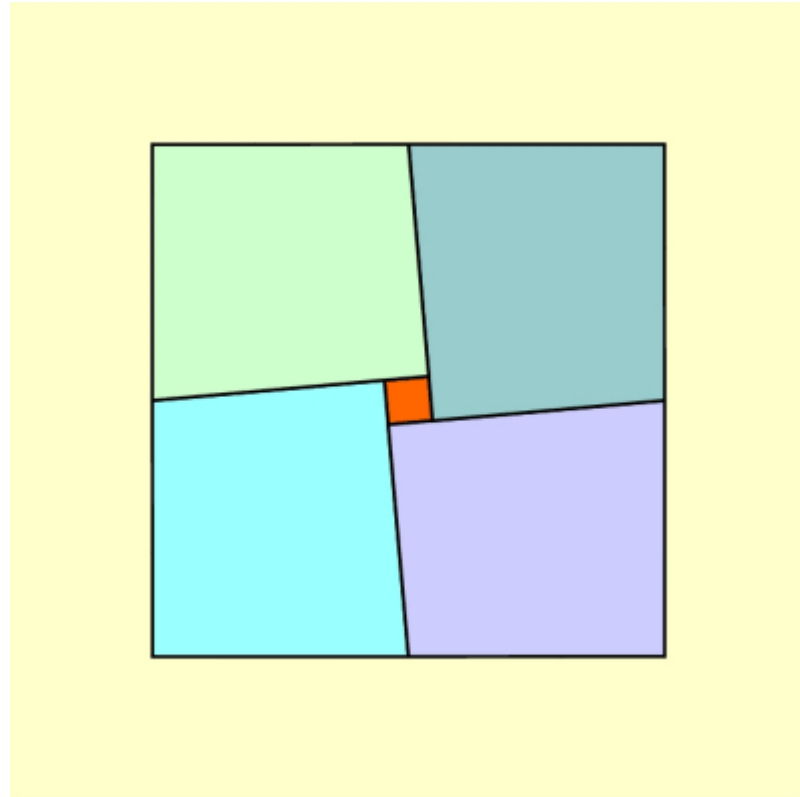


IŠ KOKIŲ GEOMETRINIŲ FIGŪRŲ SUDARYTA ŽUVIS?  
APIBRAUKIT TINKAMĄ ATSAKYMĄ.






# KVADRATAS

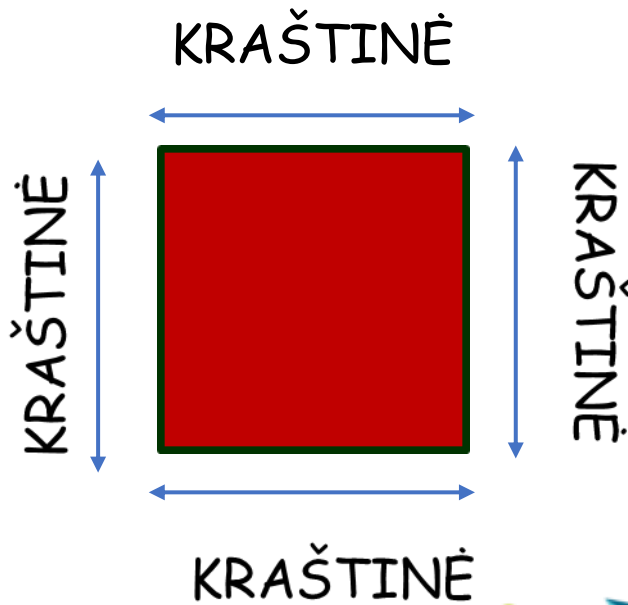
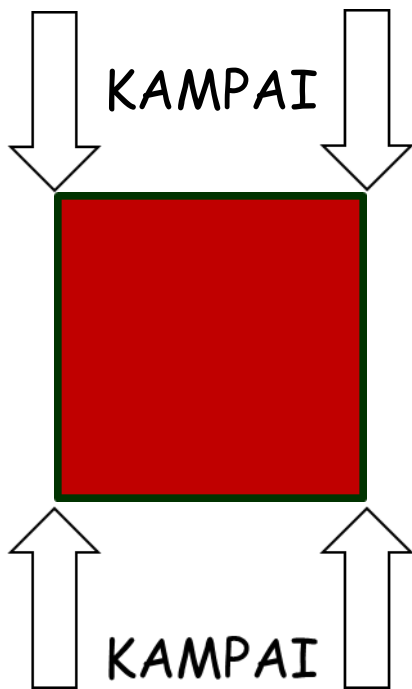


Pristatysiu jį trumpai:  
Statūs jo visi kampai  
Ir vienodos tartum dvynės  
Visos keturios kraštinės.  
Visi mąsto, galvas suka:  
Kas jis toks galėtų būti?








# KVADRATAS

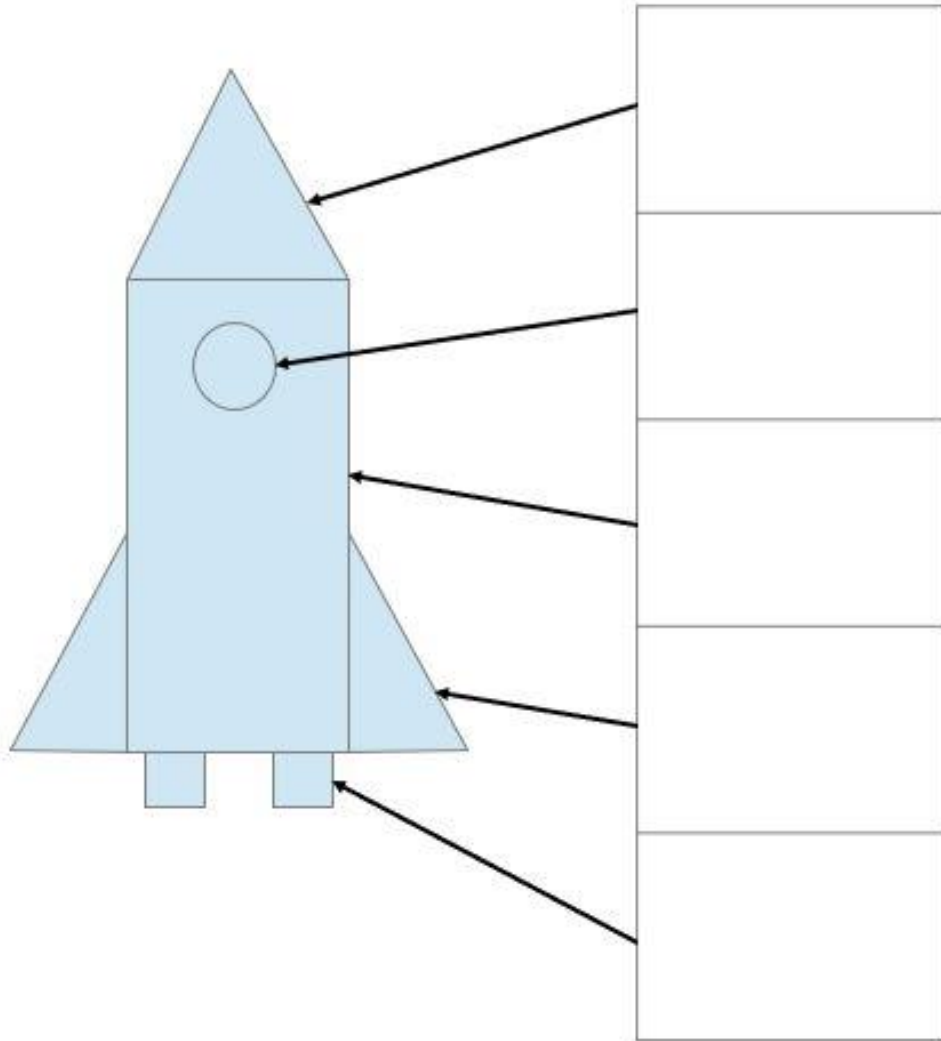
KVADRATAS TURI KETURIS KAMPUS IR KETURIAS VIENODAS KRAŠTINES.



# APIBRAUK KVADRATUS.




Į TUŠČIUS LANGELIUS NUPIEŠK  
ATITINKAMAS GEOMETRINES FIGŪRAS.



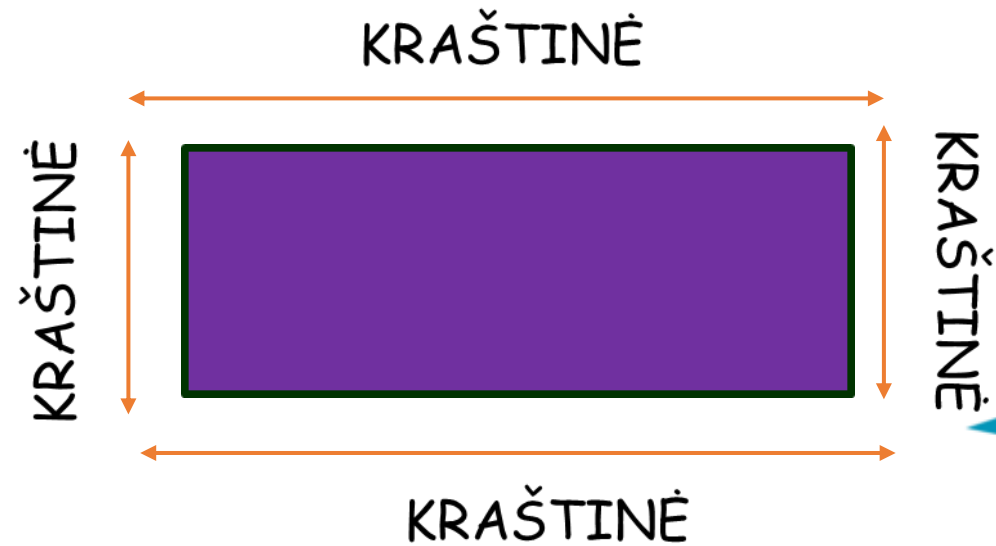
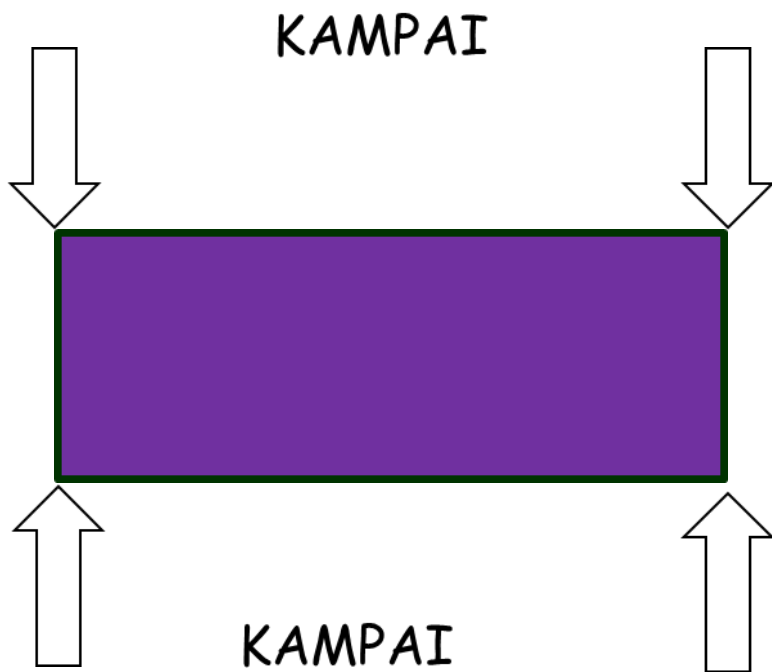


# STAČIAKAMPIS






# STAČIAKAMPIS

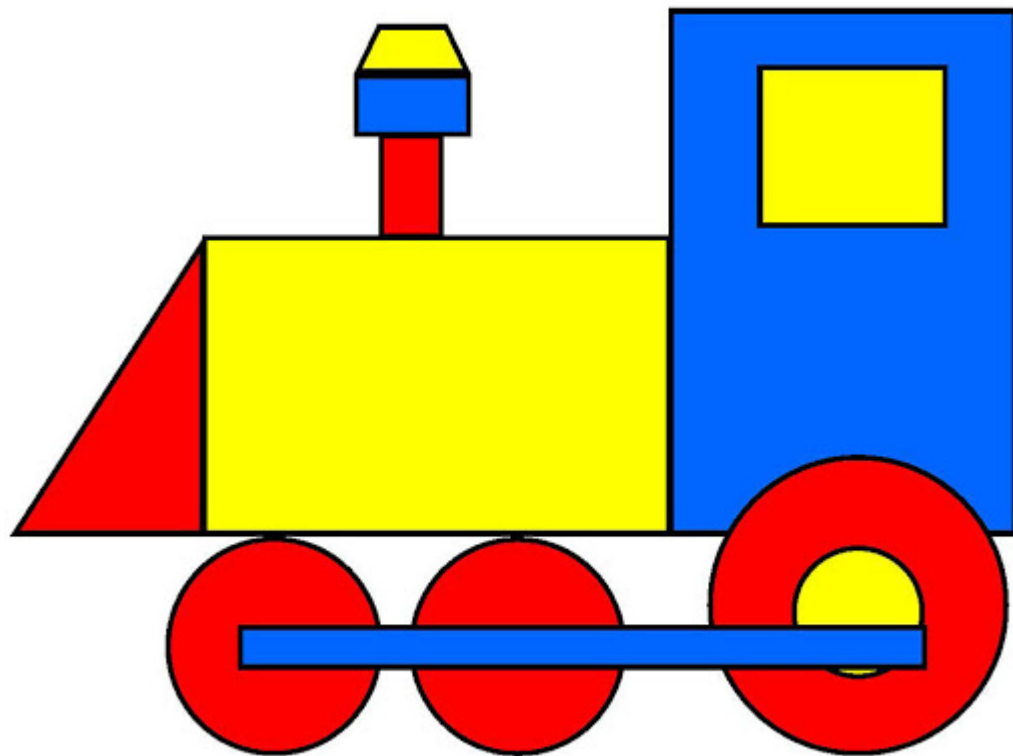
STAČIAKAMPIS TURI KETURIS KAMPUS IR KETURIAS KRAŠTINES.




KURI FIGŪRA YRA STAČIAKAMPIS?



SURASK STAČIAKAMPIUS IR JUOS  
SUSKAIČIUOK.




# SKRITULYS















# SKRITULYS





SKRITULYS:  
APVALUS  
PILNAVIDURIS  
PLOKŠČIAS



Kiek matote SKRITULIŲ?



KURI FIGŪRA SKRITULYS?




# OVALAS



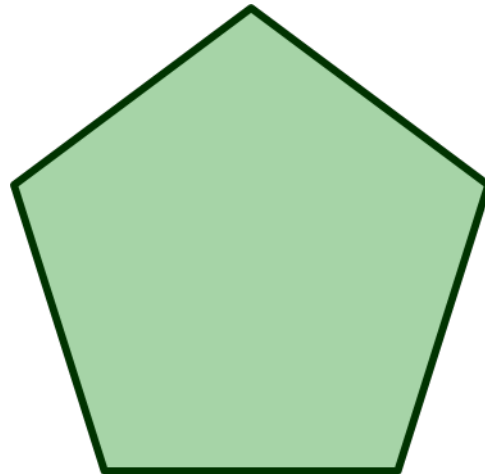



# OVALAS

KAIP ATSKIRAS OVALO ATVEJIS,  
PAŽYMĖTINA KIAUŠINIO FORMA, DAŽNIAUSIAI  
NAUDOJAMA NORINT APIBRĖŽTI OVALO SĄVOKĄ.






SURASK IR APIBRAUK OVALA.



# KOKIAS GEOMETRINES FIGŪRAS PRIMENA PIEŠINĖLIAI?



# O DABAR PAŽAISKIME KARTU.

<https://www.youtube.com/watch?v=K8zPX31zl30>





ŠTAI IR MŪSŲ  
KELIONĖ  
BAIGIASI.



SUSITIKSIME RYTOJ!



PUIKIAI PADIRBĖJOT,  
ŠAUNUOLIAI!

LABAI LAUKSIME JŪSŲ DARBELIŲ

[rasabarv72@gmail.com](mailto:rasabarv72@gmail.com)

[aisguob@gmail.com](mailto:aisguob@gmail.com)

